PORTADA oct 2002 29/8/02 13:18 Página 1

SOLO PESCA

Solo Pesca

"NUESTRA REVISTA"

AÑO 10 Nº 106 OCTUBRE 2002

ESPAÑA PVP. 4.15 € (IVA incluido)

MAR-COSTA
Congrios
Cto. de Cataluña
Cubelles

BENICARLÓ: Itinerario de lujo

EMBALSES:
González Lacasa

CENTRÁRQUIDOS:
El bass en otoño

BIOLOGÍA:
El mejillón cebra

CEBOS:
Gusano Norte

MC EDICIONES 0 314090 203517 00106

www.pescaonline.es

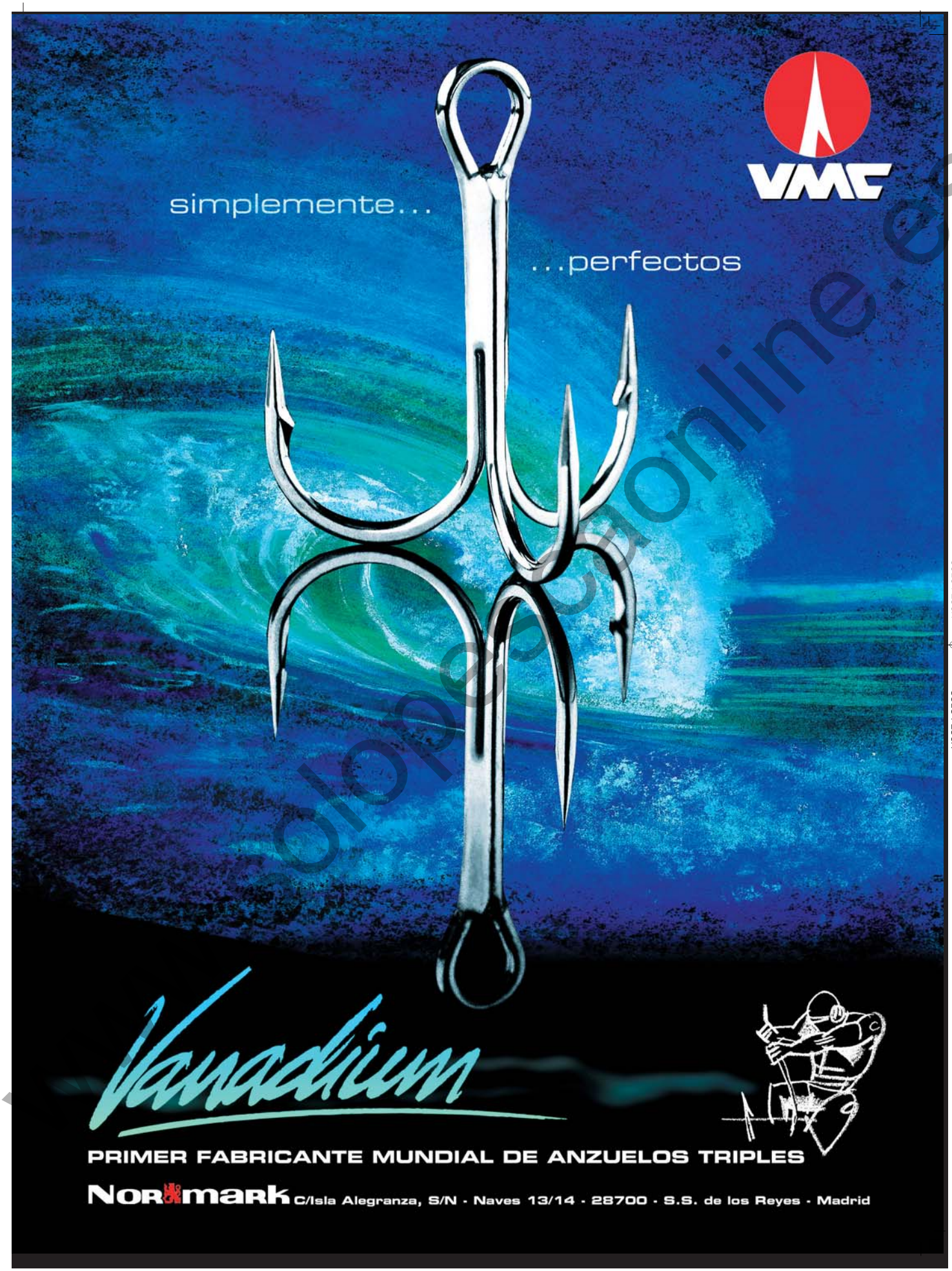

SOLO PESCA CA MN SOLO PESCA

clopescaonline.es

Coordinación General
Francisco José Carrión Molina

Diseño Gráfico
María José Soto

PUBLICIDAD:
Barcelona
José A. Romera y Francisco J. Carrión
Paseo San Gervasio, 16-20 • 08022 • Barcelona
Tel. 93-254 12 50 • Fax. 93-254 12 62

COLABORAN EN ESTE MES:
Por orden de aparición: José Enrique Fernández García; Francisco José Carrión Molina; Henri Bourrot Lacouture; Mari Paz Verdú Toledo y Juan Carlos Abad Romo; Luis Bosch; Víctor Manteca; José Mª Prat Viciano; Jordi Bastidas; Luis Belsúe Orga, y Alfonso Vastano.

Fotografías: Luis Belsúe; Francisco Carrión; Joaquín Hernández; Pilar Hierrezuelo; Sebastián Romero, y autores

EDITA

MC Ediciones, S. A.
Editora: Susana Cadena
Gerente: Jordi Fuertes
Redacción y Administración:
Paseo San Gervasio, 16-20 • 08022 • Barcelona
Tel. 93-254 12 50 • Fax. 93-254 12 63
Director circulación y suscripciones:
Manuel Núñez Tel. 93-254 12 58 • Fax. 93-254 12 59

Distribución:
Coedis, S. L.
Avda. Barcelona, 225
08750-Molins de Rey (Barcelona)
Tel. 93 680.03.60
Delegación en Madrid:
Pol. ind. Las Fronteras
Alcorcon, 9 (Torrejón de Ardoz)
Fotomecánica:
MC Ediciones, S. A.
Paseo San Gervasio, 16-20 • 08022 • Barcelona
Impresión:
Printer Man • Tel: 91 628 03 60

ARi Asociación de Revistas de Información

Suscripción anual (11 números)
Península: 41,50 € (IVA incluido)
Canarias: 41,50 €
Europa: 66,00 € (vía aérea)
Resto del Mundo: 86,00 € (vía aérea)
Precio de este ejemplar en Canarias: 4,15 €
31 de Octubre de 2002

Reservados todos los derechos.
La Dirección de **SOLO PESCA** respeta íntegramente las opiniones expresadas por sus colaboradores sin que necesariamente sea partícipe de ellas. Queda totalmente prohibida la reproducción total o parcial de los textos y fotografías aparecidos en nuestras publicaciones, salvo autorización por escrito del Editor.
SOLO PESCA se reserva el derecho de publicar o no los artículos recibidos sin haber sido solicitados previamente, así como resumirlos o ampliarlos. **SOLO PESCA** no se siente en la obligación de mantener correspondencia ni se compromete a la devolución de material que no haya sido solicitado, quedando ambos argumentos a criterio de la misma dirección. Las opiniones expresadas en nuestros artículos son responsabilidad exclusiva de sus autores.
LA DIRECCIÓN

Editorial

Conmoción en el mundo de la pesca deportiva



En un trágico accidente de circulación han desaparecido dos personajes muy queridos por los aficionados a la pesca deportiva en todas sus modalidades: José Galdeano y Enrique Lázaro, Presidente y Vte. respectivamente de la Federación Andaluza de Pesca y Casting, acaban de dejarnos para reunirse también con San Pedro, patrón de los pescadores.

Ocurrió en acto de servicio, como era de esperar por parte de estas dos personas cuyo trabajo en la Federación ha sido muy importante y ejemplar para el poco tiempo que han estado al frente de ella. Su mano se ha notado, desde luego, y las cosas funcionaban muy bien puesto que eran incansables ya que acudían a todas partes para ayudar en todo lo necesario.

Con Galdeano y Enrique estuve en el último campeonato de España de Pesca desde Embarcación Fondeada, celebrado recientemente en Murcia, aunque la última vez que pasamos un buen rato fue en Alcolea de Córdoba durante la celebración del Cto. de España de Pesca de Bass desde Embarcación, cuando le presenté a mi padre. A Enrique lo vi por última vez el pasado 2 de agosto, días antes del trágico accidente, en el III Trofeo Ciudad de Málaga de Pesca de Altura del Atún, donde yo estaba designado como juez y él asistió como periodista para la revista Pesca a Bordo...

El destino es así; yo estaba designado como juez para la V Copa del Rey de Pesca de Altura, que tenía que haberse celebrado entre el 17 y el 21 de julio en Barbate, Cádiz. Allí estuve, pero el conflicto del Perejil hizo que se anulara la prueba y se pasó a la segunda semana de agosto. Yo tenía otros concursos en esa fecha y tuve que renunciar como juez, y asistieron otros compañeros, aunque José y Enrique (Delegado por Cádiz) tenían que estar como organizadores que eran en representación de la Andaluza.

Concluida la Copa del Rey salieron en su coche hacia Almería, pero una maniobra fortuita en la autovía de Andalucía, a la altura de Guadix, acabó con sus ilusiones y también con las esperanzas de miles de aficionados y de sus compareños dirigentes de la propia Federación, ya que por fin y desde hacía mucho tiempo, este organismo en Andalucía estaba en muy buenas manos.

No pude verlos en su despedida porque me encontraba como juez en el IX Internacional de Pesca del Atún de Benalmádena, pero en su último adiós estuvo toda la Federación en pleno: Llegaron coronas desde toda España y Europa, y la centralita de la sede en Madrid quedó colapsada y los fax bloqueados...

En la presentación del Torneo de Benalmádena se hizo un minuto de silencio con todos los presentes en pie, respetado incluso por Pepe, a quien le falta una pierna... José y Enrique lo merecían. A su familia sólo me queda decirles que sean fuertes para superar este trance y que todos nosotros, realmente sus compañeros dentro de la Federación, estamos en la misma situación, luchando por un deporte que amamos sin pensar que algún día también nos puede tocar.

Ha sido una gran pérdida, pues me consta que Miguel Angel Zaborras, Francisco Estrada y miles de federativos, asambleístas, jueces... han perdido además de dos colaboradores, dos importantes dirigentes y sobre todo, dos amigos insustituibles. Hasta siempre.

Fco. Carrión
solopesca@mcediciones.es

www.solopescaonline.es

sumario oct 29/8/02 13:05 Página 2

SUMARIO

SOLO PESCA Nº 106 OCTUBRE 2002

4 La luna: Octubre
6 Embalses: González Lacasa
16 Biología: El Mejillón Cebra
26 Bass: Su Pesca en Otoño
36 Pruebas: Embarcaciones Quicksilver
42 Legislación: Licencias de Pesca
48 La Fotografía del Mes
52 Ciprínidos a Spinning
56 Surf-Casting en Cubelles
64 Congrios en los Muelles
72 Cto. de Cataluña de Mar-Costa
76 Cebos: El Gusano Norte
84 Itinerarios: Benicarló

SE BUSCA OCTUBRE 2002

Se busca agosto 2002
Ganador: Antonio Rodríguez Crespo, de Gerona.
Enhorabuena, recibirás un buen carrete Daiwa cortesía de Pescasport

¿Sabrás encontrar la página?

Recuerda, en el sobre tienes que poner:

SOLO PESCA
SE BUSCA OCTUBRE 2002
Paseo San Gervasio, 16-20
08022 • Barcelona

ESPACIO PATROCINADO POR Daiwa

SOLO PESCA CA MN SOLO PESCA

www.TodoPesca.com

Organiza el III Encuentro amigos Todopesca.com, junto con la colaboración de:

webCarp

Nuestros amigos de Todopesca.com, juntamente con Webcarp retoman un año más la organización de un encuentro de amigos pescadores, que tendrá lugar en las aguas de los embalses de Ribarroja y Mequinenza.
Como en ediciones anteriores la suscripción de los participantes es totalmente gratuita, basta que os apetezca pasar un agradable fin de semana en compañía de personas como vosotros, con el único afán del compañerismo y la cordialidad.
Las inscripciones sólo pueden hacerse a través de internet en http://www.todopesca.com

Por supuesto que nuestros compañeros de Todopesca.com se han movido para que las personas afortunadas en lograr las mayores capturas se puedan llevar un excelente trofeo o recuerdo, gracias a las colaboraciiones de las siguientes firmas:

webCarp · EVIA · REKOS · naútica zaragón · AMOR · Fedel Pesca · SPIM · SUBARU · Grauvell · Baitmar 3000 · KALI

MEQUINENZA, 27 y 28 de septiembre 2003

SOLO PESCA

Salmo
lo virtual hecho Realidad
distribuidor exclusivo:
jiER® fishing S.L.
WHITEFISH
PIKE
HORNET
JIER-FISHING S.L. C/Virgen de los Desamparados, 36 28041 Madrid Tfno:91 505 25 87 Fax: 91 505 08 13

www.solopescaonline.es

evia.hart 5/7/02 11:38 Página 1

HART

Cigar Minnow

Los mayores depredadores lo tienen claro

Lucio

Black-Bass

Slinky Shad



Mag Grub



Bugs

Shad

¿y tú?

vinilos HART

EVIA EQUIPAMIENTO PARA LA PESCA DEPORTIVA

www.solopescaonline.es

SOLO PESCA CA MN SOLO PESCA

LUNAS oct 2002 26/8/02 08:46 Página 2

LA LUNA EN OCTUBRE 2002

SOLO PESCA os ofrece...

LUGAR		ESPECIE							CLIMA				CEBO		OBSERVACIONES
		TRUCHA	BASS	SANDRE	PERCA	LUCIO	OTROS	CANT.	VIENTO	LLUVIA	NUBLADO	SOL	NAT.	ARTIF.	
1															
2															
3															
4															
5															
6															
7															
8															
9															
10															
11															
12															
13															
14															
15															
16															
17															
18															
19															
20															
21															
22															
23															
24															
25															
26															
27															
28															
29															
30															
31															

SOLO PESCA CA MN SOLO PESCA

www.solopescaonline.es

VIII
OPEN DE LUCIO
DESDE EMBARCACIÓN
ORELLANA
31 de octubre,
1 y 2 de Noviembre
de 2002
Autoriza
Supervisa
Asegura
Asistencia técnica
Soporte informático
Apoya
Diputación de Badajoz
Ayto. de Orellana la vieja
BASS MADRID
Open de Lucio
Competición de carácter internacional
INFORMACIÓN:
(Teléfonos a partir de las 18:00)
654 34 47 20
629 92 33 35
info@bassmadrid.com
www.bassmadrid.com
¡¡ Más de 24.000 € en PREMIOS !!
Normark
SONER
BOCARDE, S.L.
AITOR
FUTURPESCA
REPSOL YPF
Solo Pesca
G.Loomis
BOTTOM LINE
equipos navales industriales, s.a.
Cargo MADRID
JESÚS
RS dental
MARINE Y MAR
ARMERÍA RAFA
Náutica EL CURRO
RESTAURANTE
NAUTIMOTOR
FORMAS
La Codorniz
Hotel Restaurante
TALLERES DE JUAN
medios que colaboran
campero
SEASONS
Pesca
trofeo PESCA
Solo Pesca
Anzuelo y Sedal
pescaenred.com
TOMOPESCA

www.solopescaonline.es

SOLO PESCA CAMN SOLO PESCA

EMBALSES 22/8/02 12:11 Página 6

HOY: GONZÁLEZ LACASA

FICHA TÉCNICA

Denominación: Embalse de González Lacasa
Términos municipales: Ortigosa de Cameros, El Rasillo y Nieva de Cameros
Provincia: Logroño
Río: Albercos
Capacidad: 32,92 Hm3
Superficie: 152,40 Ha
Altura presa: 70,50 m
Longitud presa: 316,22 m
Año de construcción: 1.962
Propiedad: Estado
Destino: Riegos y Abastecimiento
Aliviadero: Compuertas
Especies constatadas: Trucha fario autóctona; trucha fario de repoblación; trucha arco iris; carpa común; carpín; loina o madrilla y cobítidos.
Especie principal: Trucha arco iris

SOLO PESCA CA MN SOLO PESCA

www.solopescaonline.es

PESCA DEPORTIVA

www.solopescaonline.es

Vista general de los muros de González Lacasa desde la carretera que viene de Villanueva de Cameros.

La zona de la presa es poco visitada. En la actualidad está en obras.

LOCALIZACIÓN

Torrecilla de Cameros es la población más idónea para servir como referencia a la hora de decidirse por pescar este pequeño embalse logroñés de la comarca de Cameros.

Bien es cierto que viniendo desde Madrid podemos llegar por la LR-113 a través de Canales, Villavelayo, Mansilla y seguir luego por Viniegra de Abajo, Viniegra de Arriba y Villoslada de Cameros, para salir a la N-111, que viene desde Soria, o bien continuar por el Najerilla y seguir por Brieva de Cameros.

En cualquier caso, el viaje desde estas vías es totalmente espectacular: curvas y más curvas; carretera muy estrecha; vacas por todas partes en estado semisalvaje, con sus terneros pegados; precipicios de centenares de metros de altura y profundidad; aire frío, seco y puro; cumbres y más cumbres y sus barrancos, cielo de color azul intenso.

En cierto modo, es un viaje obligado pues la naturaleza aquí se ha portado muy bien y a dotado a esta comarca de un paisaje y entorno de alto valor natural y ecológico, con una gran abundancia de arroyos y pequeños ríos poblados de truchas fario, y unos bosques en donde son frecuentes las batidas al jabalí, corzo y venado.

Si se viene desde Logroño, la llegada es más rápida y con mejor carretera; se trata de tomar la N-111 en dirección a Madrid por Soria y pasar por Islallana, Nestares, Torrecilla en Cameros, Pradillo, Villanueva de Cameros, y luego ir pendiente del desvío que lleva hasta Ortigosa, en cuya carretera y una vez comencemos la fuerte subida, ya veremos la presa del embalse.



Muro y aliviadero del embalse de González Lacasa.

HISTORIA

Hace unos años el embalse de González Lacasa se vació por completo, quedando sólo algunas charcas y los regatos propios del río Albercos, insuficientes para garantizar la vida de los grandes ejemplares de fario y ciprínidos, pero manteniendo al menos una legión de alevines que han sabido resistir y luego reproducirse. Con esto queda claro que la historia se limita a cuatro años atrás, fecha en la que el nivel se ha mantenido más o menos estable y se ha recuperado parte del potencial antiguo, aunque se han debido realizar decenas de repoblaciones.

En la actualidad existe una población bastante activa de trucha arco iris, y en según qué jornadas suele sacarse algún buen ejemplar, próximo o superior al kilo de peso, procedente de las primeras repoblaciones.

La afición que visita González Lacasa es eminentemente truchera, haciendo caso omiso de los ciprínidos, aunque al pescar a fondo, con lombriz, muchos consiguen capturas de carpa y otros pequeños ciprínidos.

Por otro lado, al entrevistar a unos ribereños me confesaron que vieron un bando de peces grandes, aproximadamente de más de 50 cm de longitud, con el lomo verduzco y vientre blanco, con bandas negras... me describieron una lucioperca: Si han sido sinceros (fueron tres personas) podemos confirmar que en el embalse de González Lacasa hay luciopercas.

Más tarde, en Viniegras, José Mª Rosa Barranco, aquel gran colaborador de SOLO PESCA que se encargaba del montaje de moscas, me confirmaba que el cercano embalse de La Cuerda del Pozo, en Soria, estaba lleno de lucioperca por todas partes... ¡Y grandes!...

Por cierto, la afición culpa a la administración de estas extrañas apariciones en zonas trucheras, pues alega que le es más económico repoblar con lucioperca que con trucha fario y que el pescador, sacando pescado, se conforma... Tengan o no tengan razón, es el comentario general de muchos aficionados.

www.solopesca.online.es

SOLO PESCA CA MN SOLO PESCA

MEJORES ZONAS

La orilla frente a la carretera de Ortigosa es bastante pronunciada, con fuerte desnivel y terreno quebradizo con abundante guijarro y pizarra; es difícil y peligroso caminar, al margen de que hay que pegarse un buen lote, y es peor aún si el nivel está medio-bajo.

En cambio, hay una zona urbanizada cerca de la carretera y es donde se da cita la afición ya que cuenta con amplio parking, con sombra para dejar el automóvil y con playas propias de antiguos sembrados, con sus respectivos bloques de piedra señalando las lindes de propiedad.

También hay un recodo por donde llega un pequeño arroyo de aguas frías y cristalinas, aunque no me atrevo a confirmar si ese pequeño caudal se mantiene durante todo el año; la única persona que entrevisté al respecto me confirmó que sí, luego entonces en la zona donde se une al embalse puede haber algo más de movimiento que en el resto del mismo. Este recodo es localizable desde la carretera, mientras damos una vuelta de reconocimiento. Si el embalse está lleno, el agua llega hasta el mismo nivel de la calzada.

Más adelante, hacia la cola, ya encontramos grandes playas, con desnivel muy escaso, más apropiadas para el baño que para la pesca, aunque me resultó sencillo identificar a varios pescadores estáticos quienes mantenían una sola caña erguida, incluso con cascabel, lanzada a fondo.

Otro buen tramo está junto a la presa, pero es inseguro andar por ahí y tampoco la pesca es tan abundante y como dice el refrán; "Allá donde fueres haz lo que vieres"... si todos se ponen más o menos en los mismos sitios es porque allí es donde hay más actividad, al menos para quienes practican la pesca estática (no vi "rapaleros" ni "cucharilleros").

En cualquier caso, lo cómodo no siempre es lo mejor, y conviene armarse de valor, un macuto y trastear aquellas orillas que no son tan presionadas como me imaginaba en un principio, y sí muy tranquilas, siendo posible encontrar una trucha en cualquier parte, de eso estoy seguro. ¡Y mosquean!, con lo que además se delata la presencia de una o algunas, pues recordemos que acostumbradas a la piscifactoría, las arco iris suelen nadar en grupos.

La trucha arco iris es la dueña y señora de estas aguas.

MEJOR ÉPOCA

El embalse de González Lacasa sólo puede pescarse en temporada hábil, esto es, desde el 24 de marzo hasta el 30 de septiembre, al menos en esta temporada 2002. Esta época deja claro que ya no existen los fuertes fríos propios del invierno, aunque el principio de la primavera es muy incómodo porque si hay viento, el frío es bastante fuerte.

www.solopescaonline.es

SOLO PESCA CA MN SOLO PESCA

Toda la zona frente a la carretera es muy escarpada y de complicados accesos.

La zona de la derecha (vista desde el muro a la cola) permanece inalterada. Es difícil presionar desde este terreno.

De todos modos, teniendo en cuenta que los peces a batir son salmónidos, que sus preferencias son muy variadas y que conservan una actividad relativa durante todo el año, cualquier día es bueno para preparar un equipo de spinning y salir a pasear por la orilla; seguro que en algún momento habrá un premio con colores irisados...

CEBOS Y SEÑUELOS

Está permitido el uso de cebos naturales vivos (lombriz de tierra, draga, etc.), quedando prohibido el asticot y toda clase de huevos, incluidos los artificiales. También queda prohibido el uso de larvas, pupas y ninfas vivas que no estén presentes en La Rioja. Tampoco se puede usar pez muerto.

En cambio, la reglamentación nada dice de masillas, y la afición utiliza la que se suele encontrar envasada y que vienen con garantías higiénicas, de Berkley, especial para la trucha arco iris. Da buen resultado, como he comprobado al oír los comentarios de varios ribereños que la guardan un poco en secreto (uno escondía el bote).

Pero yo recomiendo afinar un poco y practicar la pesca a la inglesa, que es muy divertido, con lombriz de tierra viva y a unos 30 metros de la orilla y a fondo, nivelando el anzuelo para pescar a medias aguas, a unos 3-5 metros. También debería ser bueno (el próximo año lo probaré) el uso de bajos de línea de surf, ya que plomear levemente y colocar a un metro del fondo un anzue-

El bosque llega hasta la misma orilla, siendo fácil detectar huellas de animales salvajes como el zorro, el jabalí o el venado.

El embalse de González Lacasa está junto a pequeñas poblaciones, pero apenas hay servicios.

El lado izquierdo del embalse es más presionado, pero por pescadores estáticos.

www.solopescaonline.es

sert.orion 5/7/02 13:07 Página 1

Testigo
del futuro

www.solopescadonline.es
SOLO PESCA
SOLO PESCA

Los plataneros permiten ver el antiguo nivel del agua. Es una zona válida para la pesca y el pic-nic.

Curiosamente, desde donde está tomada esta fotogr

La zona de las colas está repleta de playas, como se puede adivinar.

Estos señuelos que imitan a un pequeño cacho son efectivos.

lo, con una provocativa lombriz moviéndose en libertad gracias a una perlita, puede dar buenos resultados.

En cuanto a los señuelos, toda clase de cucharillas giratorias del 2 y del 3 serán válidas, y también todo tipo de señuelos rígidos y articulados no mayores de 10 cm. Es buena idea llevar al menos un aparejo de moscas ahogadas, con buldó, y probar donde entra el regato (en la zona del canal de entrada de aguas está prohibida la pesca, 50 metros a cada lado).

Durante mi visita y en las playas frente a la presa, vi a unos aficionados pescar de un modo muy curioso: algunos ponían una bolita de masilla Berkley con sabor a trucha, que endurecían con migaja de pan y dejaban secar al sol en otro anzuelo preparado para el cambio rápido, y otro ponía tres bolitas de vinilo (está prohibido), de esas que imitan las huevas de salmón... en ambos casos las cañas estaban apoyadas en las rocas, los hilos tensados y las punteras con cascabel: en el cubo de uno habían tres piezas de unos 25 cm, y el otro tenía una red en el agua con otras dos piezas, también arco iris y de la misma medida.

Y si en realidad existe la lucioperca, y con los tamaños que me han asegurado, usen intensivamente señuelos de grandes baberos, capaces de bajar hasta cuatro metros aún recogiendo lentamente... o pikies y lombrices de vinilo, bien plomeadas con jigs o al estilo Texas, verán qué pronto comenzarán a escasear...

PERMISOS

El embalse de González Lacasa es de carácter libre y sólo se necesita estar en posesión de la licencia de pesca

www.solopescaonline.es

SOLO PESCA CAMIN SOLO PESCA



fotografía es donde vi más pescadores.

En el embalse de González Lacasa es posible encontrar truchas farios autóctonas.

autonómica que expide la Dirección General del Medio Natural del Gobierno de La Rioja (C/ Prado Viejo, 62 Bis, 26071-Logroño. Tel. 941 291 253).

SERVICIOS

En la zona del embalse y en algunos kilómetros alrededor, no existe ningún tipo de servicios. Llenen sus depósitos de combustible en la N-111 antes de salir de Torrecilla en Cameros en busca de Ortigosa, o en Venta de Goyo en la LR-113. Hay algunos bares en Ortigosa y Villanueva, cerrados la mayor parte del día, una tónica general en estos pequeños pueblos de la sierra riojana.

González Lacasa es un embalse para visitar en familia pero haciendo acopio de enseres y víveres, ya que cuenta con una gran arboleda y parking en donde puede practicarse un cómodo y opíparo pic-nic, que además pondrá un buen broche a una jornada de pesca. Es una opción, la otra con-

Está prohibido pescar junto al canal que vemos en la fotografía.

SOLO PESCA CA MN SOLO PESCA

CRIADORES Y ARTESANOS DE LA CÁNDANA
Tomás y Covadonga
En el arte de la pesca, nada es verdad ni es mentira, todo es según calidad de la mosca de ARTESANIA.
Dama de Arintero, 13
La Cándana de Curueño
24848 - León
Venta exclusiva en establecimientos especializados
Telf. 987 74 10 00
Fax. 987 74 13 63
http://www.artesanosdelacandana.com

www.solopescaonline.es

Un equipo ligero de spinning es la mejor opción para desenvolverse por el perímetro pescable de González Lacasa.



Este pequeño arroyo puede albergar, en su unión con el agua estancada, alguna bonita pieza.

Unos aficionados realizan intentos en la zona cercana a la entrada del pequeño arroyo.

siste en cargar con chaleco multibolsillos, un equipo ligero de spinning y paciencia para recorrer esas orillas abiertas...

OBSERVACIONES

-La medida de la trucha en este embalse es de 21 cm.

-El cupo de capturas se establece en 5 piezas.

-Sólo se permite el uso de una caña por pescador.

-Está totalmente prohibida la navegación o la pesca desde cualquier artilugio flotante, incluido el pato.

-La carpa y el barbo deben igualar o superar los 18 cm, y el resto de ciprínidos deberán ser mayores de 8 cm.

-Los afluentes que llenan el embalse de González Lacasa están vedados, así como el río Albercos bajo la presa.

TEXTO Y FOTOS: J. E. FDEZ.

Las aguas de González Lacasa son frías y limpias.

SOLO PESCA 9A MN SOLO PESCA

www.solopescaembalses.es

Teeth

(FAT TUBE)

¡¡La sal de la pesca!!

Teeth®
ES UNA MARCA REGISTRADA DE
Sama Fishing Club, S.L.

SAMA FISHING C. S.L.

Avda. de Aragón, 35 nave 158
28840 MEJORADA DEL CAMPO (Madrid)
Tfno. 34 - 91 668 21 51 • Fax. 34 - 91 668 21 54

www.solopescaonline.es

SOLO PESCA CA MN SOLO PESCA

MEJILLON CEBRA 22/8/02 09:27 Página 16

EL MEJILLÓN

(Dreissena polymorpha)

SOLO PESCA
SOLO PESCA 9A MN

El mejillón cebra es un molusco bivalvo de aguas dulces y salobres cuya presencia accidental en el Bajo Ebro aragonés (Embalse de Ribarroja) ha sido detectada recientemente y cuya invasión está siendo muy problemática, al introducirse en tomas de agua taponándolas (Fayón, Fabara, Nonaspe -primavera de 2002).

Con el fin de evitar la proliferación de la especie y de paliar los efectos negativos de esta invasión, el Gobierno de Aragón ha iniciado una serie de medidas preventivas entre las cuales se integra una campaña informativa y de Educación Ambiental para promover la indispensable participación ciudadana, implicando preferentemente al colectivo de pescadores, por los riesgos de contagio desde el embalse de Ribarroja hacia otras masas de agua.

DESCRIPCIÓN EXTERNA

El mejillón cebra es un pequeño mejillón de forma triangular y borde externo romo que posee habitualmente un dibujo de bandas irregulares blancas y oscuras en zigzag sobre fondo de color pardusco. Vive sujeto a substratos duros, agarrado por medio

www.solopescaonline.es

ÓN CEBRA

de un biso filamentoso (igual que los mejillones marinos) y también es colonial, de tal manera que se agrupan multitud de individuos (miles de individuos por m²) formando racimos o tapizando amplias superficies. El tamaño medio de este mejillón es de unos tres centímetros. Al año de vida, ya mide 1 cm y puede vivir hasta cinco años o mucho más según condiciones ambientales.

LUGAR DE ORIGEN DE LA ESPECIE Y EXPANSIÓN

En origen, el mejillón cebra habita estuarios y aguas costeras de las cuencas del Mar Caspio y del Mar de Aral y estuarios asociados. Su expansión hacia otras áreas es el resultado de introducciones no intencionadas (invasiones). Estas invasiones de origen humano (navegación) ya fueron comentadas desde el siglo XVIII. Al parecer, la especie aparece en el río Sena en Francia en la década de 1860, y en Irlanda en 1994.

En América del norte ha colonizado toda la mitad oriental de este continente desde que fue citado por primera vez en 1988, en los lagos St. Clair y Erie. En Estados Unidos el fenómeno se consideró catástrofe nacional, movilizando en

www.solopescaonline.es

SOLO PESCA CAMN SOLO PESCA

● *Como vemos, estos bivalvos son minúsculos, pero enormemente prolíficos y dañinos.*

● *Abierto y observado en su interior, pasa por un mejillón típico marino.*

algunos años a cientos de investigadores y de técnicos de decenas de universidades, empresas, administraciones federales y locales. Incluso intervino el gobierno con una legislación específica aplicable a la protección del territorio nacional contra las especies invasoras.

REPRODUCCIÓN

El mejillón cebra es unisexual y en las poblaciones, existe un número equivalente de machos y de hembras. Al igual que otros mejillones de agua dulce, el mejillón cebra tiene un ciclo de vida que incluye distintos estados larvarios dotándole de una gran adaptabilidad al medio. Las hembras generalmente son fértiles en el segundo año. Los machos adultos expulsan en el agua esperma y las hembras huevos no fecundados. Este proceso ocurre generalmente en primavera o verano, dependiendo de la temperatura del agua.

La temperatura óptima para el desove se sitúa entre los 14 y los 16º C. Cerca de 40.000 huevos pueden ser puestos de una vez, y hasta un millón en una temporada. Esta temporada de puestas dura más si las temperaturas permanecen más altas durante más tiempo (es por ello que, en los embalses del Bajo Aragón, los mejillones puedan ser más prolíficos).

Después de la fertilización de los huevos en aguas libres, se forman las larvas. En un primer momento son larvas trocóforas, provistas de cilios nadadores; posteriormente se transforman en larvas veligeras dotadas de apéndices a modo de velas. Ambos estadios larvarios son planctónicos, nadando libremente. En el estadio post veligera, las larvas caen al fondo y cuando se inicia el crecimiento de la concha, pasan a denominarse larvas juveniles; estos dos estadios todavía tienen capacidad de desplazamiento y son larvas bentónicas (del fondo).

La temperatura óptima para el desarrollo de las larvas se sitúa entre 20-22º C. La dispersión larvar es normalmente pasiva, siendo transportadas aguas abajo por

SOLO PESCA SOLO PESCA

OFERTA: Para los lectores de SOLO PESCA, el vídeo "La Pesca de la Trucha en Aragón", de 62 min. por 1.000 ptas. más gastos de envío

PESCAR EN ARAGÓN ES MÁS...
...Y AHORA MÁS FÁCIL

Gestionamos la licencia de pesca de Aragón y resto de Autonomías; seguro; permisos anticipados para cotos de pesca; facilitamos información personalizada; guías; cursillos concertados de pesca a mosca y de montaje de moscas artificiales.

CAÑAS: G. LOOMIS; TOMAS & TOMAS; ORVIS; SCOTT; KILWELL; DEVAUX; FENWICK; BERKLEY...
CARRETES: G. LOOMIS; SCIENTIFIC ANGLERS; LEEDA; MARADO; SHIMANO; QUANTUM...

Accesorios, cebos, moscas artificiales, señuelos, material de montaje y un muy largo etcétera...
SOMOS ESPECIALISTAS

Avda. del Pilar, 4 • 22400-Monzón (Huesca)
Tel./Fax: 974 40 38 32

www.solopescaonline.es

la corriente. Al final de su desarrollo, se fijan definitivamente en un substrato duro.

HÁBITATS PREFERENCIALES Y DENSIDAD

Como regla general, los lagos dulces con mejillón cebra son mesotróficos (cantidad media de nutrientes), tienen un pH relativamente alto, una alcalinidad moderada, y una cantidad moderada también en cuanto a sales minerales disueltas.

Las poblaciones abundantes se han encontrado en substratos duros y también en plantas sumergidas y conchas y valvas de moluscos, poniendo en peligro la existencia de estos. Organismos como crustáceos también pueden ser colonizados. Una gran abundancia de mejillones se ha observado en substratos artificiales; en tuberías infestadas, se han contabilizado hasta 4.107.000 individuos por m^2.

ALIMENTACIÓN, CRECIMIENTO, PRODUCCIÓN

Estos mejillones son obligados comedores de seston (partículas en suspensión, inertes o vivas) por filtración. Están provistos de dos sifones, el uno para absorber y el otro para expulsar. Son capaces de filtrar hasta un litro de agua al día, alimentándose principalmente de algas. La selección de las partículas filtradas tiene lugar en el epitelio de los palpos labiales y de las branquias. Todos los materiales son colectados en la cavidad del manto y posteriormente expulsados por vía del segundo sifón.

ENEMIGOS Y PARÁSITOS

Existen cerca de 200 especies que pueden ser consideradas predadoras o

● *Los 5 o 10 minutos que puede estar bajo el agua un remolque o 4x4 son suficientes para que se adhieran las larvas de este molusco: junto al casco del barco, hay que limpiar todo lo que entre en contacto con el agua.*

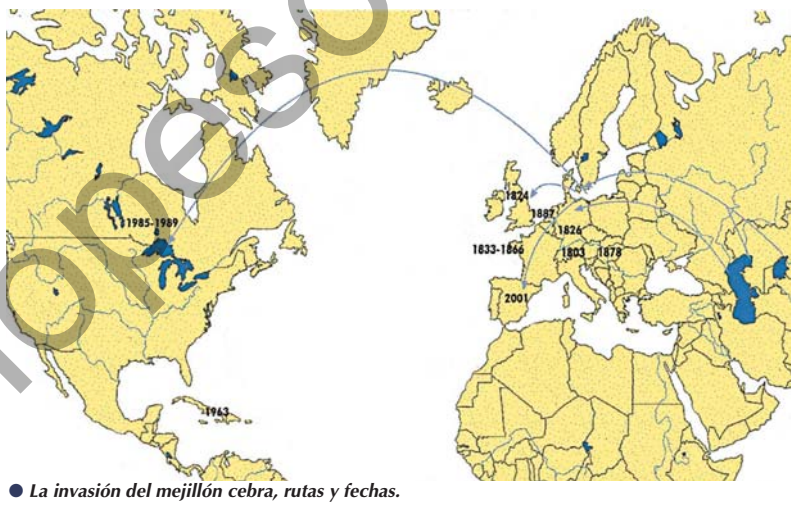

● *La invasión del mejillón cebra, rutas y fechas.*

MONCUSÍ, 30 AÑOS CON LOS PESCADORES

- CEBOS VIVOS PARA MAR Y RÍO
- EQUIPOS PARA SURF-CASTING
- PESCA DE ALTURA
- SUBMARINISMO
- ABIERTO TODO EL AÑO
- NUEVA TIENDA, MÁS AMPLIA

Nos encontrarás junto al puerto de Cambrils: Moncusí: C/ Sant Antoni, 3 • 43850 • Cambrils Port (Tarragona) Tel.: 977 79 15 44

www.solopescaonline.es

SOLO PESCA CA MN SOLO PESCA

● *Este puñado fue arrancado de uno de los pantalanes del club La Reixaga: el biso es tan fuerte que muchos se rompen.*

● *Colonización de troncos sumergidos, en el embalse de Ribarroja.*

● *El biso permite la fijación del mejillón cebra en muy diversos soportes.*

parásitas del mejillón cebra. Aves y peces se alimentan de los mejillones fijos y de sus larvas, al igual que copépodos, sanguijuelas, cangrejos de río e incluso roedores (ratas). Entre los organismos que compiten con el mejillón cebra por los substratos duros están las esponjas, anfípodos, briozoos y otros mejillones de estilo de vida parecido.

En Europa, el parásito más común es el gusano *Bucephalus polymorphus* (Baer, 1827) (Platelmintos, trematodos). La frecuencia de presencia del parásito no excede el 10 al 20% de la población de mejillones. Sin embargo, todos estos enemigos naturales no consiguen mermar las poblaciones de mejillones.

IMPACTOS GENERALES

Los mejillones impactan de forma directa e indirecta tanto en los hábitats como en las comunidades acuáticas. De forma resumida, se pueden apuntar cuatro grandes grupos de impactos: Impacto en los hábitats; principales impactos en productores primarios y bacterias; principales impactos en otros organismos, e impactos de carácter económico.

Impacto en los hábitats: Incremento de la complejidad del hábitat; disminución del oxígeno disuelto por respiración de los mejillones y eliminación de fitoplancton; incremento de los nutrientes disueltos, oriundos de la excreción.

Principales impactos en productores primarios y bacterias: Cambios en

www.pescaonline.es

SOLO PESCA 9A MN SOLO PESCA

● *Foto comparativa del mejillón cebra con nuestra nueva moneda.*

la composición y abundancia de las especies del fitoplancton, y cambios en la producción primaria y bacteriana de la columna de agua, a causa de los cambios en el balance de nutrientes a la vez en el agua y en los sedimentos del fondo. Disminución del fitoplancton y cambio correspondiente en la biomasa de algas bénticas y de la producción por cambio en las condiciones de luz.

Principales impactos en otros organismos: Desplazamiento y/o eliminación de las especies bénticas nativas como resultado de la competencia para el hábitat y la comida, etc. En Aragón, la llegada del mejillón cebra pone en peligro la supervivencia de los bivalvos nativos, ya de por sí muy amenazados (en particular, *Margaritifera auricularia*). En Estados Unidos son unas 70 especies nativas las que están amenazadas por el mejillón cebra. Coloniza las conchas de estos otros bivalvos y provoca su asfixia y muerte.

Incremento en el número de especies y de la biomasa total del zoobentos y de la fauna asociada a causa de la creación de nuevos microhábitats para pequeños organismos.



● *Henri Bourrot, del CEAM, en su instructiva charla técnica durante los actos del III Open de Cataluña.*

Impactos de carácter económico: Taponado de tuberías de agua en abastecimientos para localidades, agricultura (riego), ganadería, industrias y centrales de producción energética, etc. Cubrimiento de cascos de barcos y de construcciones relacionadas con la navegación. Daño en motores, al introducirse en los circuitos de refrigeración.

MEDIDAS DE CONTROL Y DE PREVENCIÓN

Por la experiencia de otros países invadidos con anterioridad, se conocen diversos métodos usados para intentar controlar al mejillón cebra, sin que en la actualidad ninguna de estas medidas se haya mostrado eficaz a gran escala. En efecto, no es posible un uso masivo y generalizado de sustancias tóxicas, ya que se perjudicaría gravemente a los

SOLO PESCA CATALUÑA SOLO PESCA

www.solopescacatalunya.es

náutica zaragón
CABRIL BASS 470
VEN A PESCAR
A NUESTRA PAGINA WEB
www.nauticazaragon.com
e-mail: nauticazaragon@hotmail.es
Y además, todos los meses encontrarás grandes ofertas
Náutica Zaragón: N-II, Km 333
Polígono BTV-Nave 58
50171 • La Puebla de Alfinden
ZARAGOZA
Tel. 976 10 84 88 / Fax: 976 10 78 18
Móvil 655 45 69 08
náutica zaragón

● *Los racimos son consistentes; muestra obtenida en Fayón, recodo del Matarrañas.*

demás seres vivos. Estos productos, sólo pueden ser usados en recintos cerrados, para una desinfección puntual. Lo mismo ocurre con productos más selectivos tales como moluscicidas que perjudicarían gravemente a los moluscos autóctonos, algunos en peligro de extinción.

La invasión de nuevas masas de agua a partir del embalse infestado de Ribarroja debe ser evitada. Esta dispersión puede ser causada principalmente por el trasiego de embarcaciones deportivas de un embalse a otro, sin tomar las mínimas precauciones de prevención. La invasión del embalse de Mequinenza (y otros) tendría consecuencias graves para el abastecimiento de agua de numerosas localidades, regadíos, industrias, etc.

Es necesario poner los medios para que las embarcaciones puedan ser desinfectadas con agua caliente a presión antes y después de acceder a un embalse. Igualmente, las artes de pesca, viveros y otros aparejos deben ser limpiados adecuadamente. En ningún caso los mejillones deben ser trasladados, recogidos o usados como cebo.

LA DESINFECCIÓN DE EMBARCACIONES, ARTES Y UTENSILIOS DE PESCA

Repasando mentalmente las acciones de pesca es fácil darse cuenta de los riesgos de contagio, teniendo en cuenta los muchos objetos que entran en contacto con el agua, algunos difíciles de limpiar y desinfectar.

En el caso de uso de embarcaciones, pueden entrar en contacto con el agua las propias embarcaciones, pero también los remolques y los vehículos de tracción, al recular en una rampa de embarque sumergiendo remolque y eje trasero del vehículo para facilitar la botadura de la embarcación o su recogida. Estos breves momentos en los que vehículo y remolque entran en el agua pueden ser suficientes para que las larvas de mejillón cebra se adhieran en cualquier parte.

En la embarcación, las larvas no solamente pueden quedar adheridas al casco, sino que pueden introducirse también en el circuito de refrigeración del motor, permaneciendo vivas en las partes más frías tales como válvulas, conductos y filtros en los que se pueden desarrollar. A nivel general pueden estar presentes en todas las áreas de cubierta en las que se almacena agua y lógicamente en los compartimentos usados como viveros. A veces, las conchas de mejillón son aspiradas en el motor, deteriorando la bomba. Una forma de evitar la colonización del circuito de refrigeración consiste en acelerar el motor durante unos 10 minutos antes de sacarlo del agua de tal manera que se despeguen las larvas adheridas.

Actualmente, el mejor sistema para prevenir la infección de nuevos embalses consiste en limpiar las embarcaciones con agua caliente a presión, en el momento de sacarlas de un embalse infestado. La presión arrastra incluso a las larvas adheridas a los cascos de los barcos y el agua caliente a 60º C mata tanto a mejillones adultos como a las larvas.

Si una embarcación permanece tanto tiempo en el agua como para tener mejillones adheridos, es indispensable desprenderlos todos y eliminarlos. Las aguas de lavado no deben ser vertidas al agua de nuevo; deben ser recogidas en un depósito para posterior tratamiento o desecación: las

www.solopescaonline.es

SOLO PESCA 9A MN SOLO PESCA

MEJILLON CEBRA 22/8/02 09:44 Página 23

● *Cangrejo americano infestado de mejillones cebra (Fayón, julio de 2002).*

● *Limpieza de embarcaciones por iniciativa de los deportistas y el Ayuntamiento de Fayón (III Open de Cataluña).*

larvas no resisten la desecación más de cinco o seis días, y la mejor prevención consiste en garantizar la permanencia de la barca fuera del agua durante este periodo de tiempo, en un lugar seco.

ESPECIES INVASORAS O ALÓCTONAS

La invasión del mejillón cebra cobra un mayor protagonismo por sus consecuencias económicas, pero desde el punto de vista ecológico, no menos importantes son las otras numerosas invasiones que nuestro medio natural ha tenido que soportar.

A lo largo de la segunda mitad del siglo pasado, la fauna acuática continental española se ha visto "enriquecida" con la aparición de la gambusia, del pez gato, de la perca americana o black-bass, de la lucioperca, del alburno, del pez sol, del siluro, del cangrejo americano y del galápago de Florida, entre otros. Estas importaciones ilegales han diezmado las poblaciones ictiológicas nativas (autóctonas) tales como la madrilla, el gobio, el barbo. etc.

El cangrejo americano es responsable de la desaparición de los tritones en el valle del Ebro y de un fuerte receso de las ranas. En los lugares que ocupa, ha eliminado también a nuestro cangrejo autóctono, tan apreciado a nivel culinario.

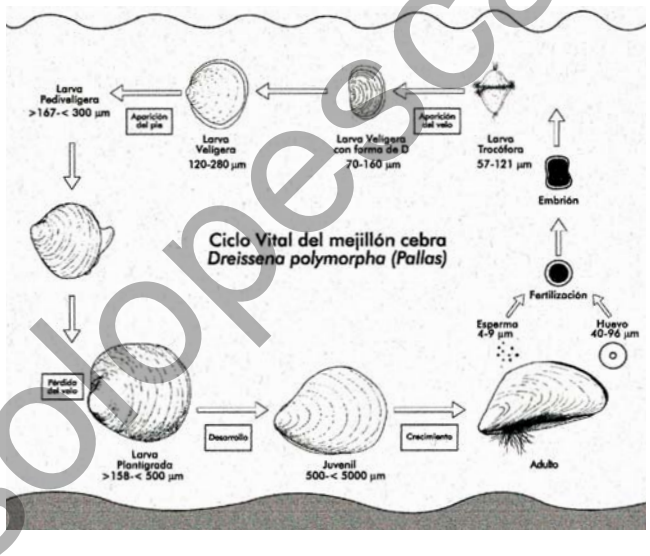

El Galápago de Florida, importado para su comercialización en tiendas de animales de compañía es soltado sin consideración alguna por sus dueños en cuanto alcanza un tamaño excesivo: hoy en día ha colonizado los galachos del Ebro y el propio río, compitiendo con las dos especies autóctonas de galápagos. La aparición del mejillón cebra con sus graves consecuencias debería servir de revulsivo para que, desde los diversos ámbitos de la sociedad implicados, se evite la introducción de cualquier especie alóctona.

TEXTO Y FOTOS: HENRI BOURROT

SOLO PESCA CAMIN SOLO PESCA

fayónfishing s.l.
Todo lo necesario para tus días de pesca
· Guías especializados para la pesca del siluro, carpa, black-bass...
· Alquiler de bungalows y embarcaciones · Venta/alquiler de material
· Packs fin de semana (consultar para otras opciones)
· Venta de embarcaciones
Concesionario oficial HONDA MARINE
Importador exclusivo para España landau
SE NECESITAN DISTRIBUIDORES PARA EMBARCACIONES DE LA FIRMA landau
CAPTURA Y SUELTA
Ronda de la Tarde, 9
50795 Fayón (Zaragoza) ESPAÑA
Autopista A2, Salida 4, FRAGA
Para más información: Tel. y fax 976 63 56 95 - www.fayonfishing.com

www.solopescaonline.es

Insti Nº7 sept 26/7/02 14:41 Página 1

REVISTA OFICIAL XBOX EDICIÓN ESPAÑOLA

3 DEMOS XBOX EXCLUSIVAS JUGABLES

www.revistaoficialxbox.net

DEJAD QUE LOS PECES SE ACERQUEN A MI...

QUE YO TAMBIÉN PESCO!

En tiendas de prestigio, para pescadores con clase.

Internacional Barti 2000 Invertebrats Marins

NORMANDIE ARPATS

GOLDBAIT ELLEVI

Punto de Venta Recomendado

Engodos ElleVi, son divinos!

ELLEVI

- Cañas Telescópicas
- Monofilamentos de Altísima Calidad
- Engodos y Masillas
- Cebos preparados
- Complementos y muy pronto mucho más...

Internacional Barti 2000 Invertebrats Marins

Mallorca, 636, local 4
08026 Barcelona - Tel.: 93 408 00 01
www.internacionalbarti2000.es

www.solopescaonline.es

SOLO PESCA CA MN SOLO PESCA

CENTRÁRQUIDOS

LA PESCA DEL BLACK-BASS EN OTOÑO

UN MOMENTO DULCE...

MIENTRAS EL TIEMPO AGUANTE

Se acabó el verano y las ansiadas vacaciones que nos hemos ganado a lo largo de todo el año, aunque todavía mantenemos en nuestra retina y muy viva todavía, la imagen de los días pasados junto al mar o la montaña...

SOLO PESCA CAMIN SOLO PESCA

Atrás quedó también el fuerte calor que dificultó la localización del bass, situándolo en las horas de más luminosidad en las capas más profundas del embalse hasta la llegada del otoño... Por fortuna la pesca no acaba aquí, ni mucho menos, sino todo lo contrario, ya que el pescador va a encontrar en esta estación un periodo excelente para poder resarcirse, aunque no sin alguna dificultad, de pasadas jornadas vividas a pleno sol y esperar con la impaciencia que caracteriza la ocasión el momento oportuno de buscar la picada del bass muy cerca de la superficie. Mientras tanto comprobaremos el estado hídrico del embalse: desgraciadamente, es de esperar que el verano haya hecho mella llevándose parte de ese agua que fue acumulando a lo largo de la primavera. Si ha sido así, tendremos que tener muy presente que habrán cambiado los hábitos del bass y del resto de peces en general, y por tal motivo habrá que cambiar también el modo de hacerles entrar a nuestros artificiales.

UN PERIODO DE TRANSICIÓN

A pesar de encontrar al bass mucho más visible que a lo largo de todo el verano no va a significar, en especial a principios, que la pesca en otoño vaya a resultar más fácil, ni mucho menos. Pasar del fuerte calor a un clima más propio de la primavera lleva su tiempo de aclimatación y también implica una serie de riesgos entre los que se incluye, en algunos momentos, algo de inapetencia del bass. La explicación es sencilla: nos encontramos en un periodo de transición entre los pasados rigores del verano y la inminente llegada del frío invernal, por tanto habrá que entender que el estado climático de la zona donde se encuentre la masa de agua determinará, conforme vayan pasando las semanas, los posibles hábitos del bass.

Pero para todo siempre existe una solución y ésta consiste en hacer uso de la paciencia de la que hacemos gala los pescadores y sobre todo, de tener un conocimiento sobre el bass, especialmente en materia de costumbres y hábitos alimenticios; sólo así y hasta que el mercurio vaya descendiendo poniendo fin a nuestras pretensiones, podremos lograr el éxito en nuestro cometido.

APROVECHAR EL MEJOR PERIODO

Si algo tienen en común la primavera y el otoño es la posibilidad de practi-

A comienzos del otoño es importante seleccionar señuelos que permitan ser utilizados cerca de la superficie.

Encontrar las primeras brumas sobre el agua es un indicio de que las picadas del bass tienden a ir disminuyendo paulatinamente.

Hasta bien entrado el otoño cabe la posibilidad de pescar bass con normalidad, aunque para localizarlo será necesario recurrir al empleo de embarcación.

www.solopescaonline.es

SOLO PESCA CANAL SOLO PESCA

car la pesca en superficie a lo largo de casi todo el día y el hecho de encontrarse en los periodos de máxima actividad con que cuenta el bass a lo largo del año.

Si como todos ya sabemos el paso del frío al calor acrecenta el apetito del bass, en otoño ocurre todo lo contrario. La inminente llegada de los primeros fríos obligará a nuestro protagonista a abastecerse a lo largo de todo el día en previsión de futuras jornadas en las que el alimento vaya disminuyendo al mismo ritmo que el termómetro. Serán sus marcados impulsos genéticos los que se encarguen de recordarle la necesidad de encontrarse activo durante el tiempo en que la temperatura del agua sea la adecuada para sus necesidades.

Los días tienden a acortarse cada vez más, produciéndose paulatinamente un desequilibrio entre las horas de sol y de oscuridad, y cuando lleguen las primeras heladas el bass comenzará a desplazarse hacia sus cuarteles de invierno y a su vez, irá reduciendo paulatinamente su actividad.

Hablar sobre cual es el periodo de máxima actividad del bass en otoño es muy difícil, ya que intervienen muchos factores (situación geográfica, el estado climático actual, el nivel del agua, etc). Generalmente suele comenzar unos días antes del descenso térmico que obligue al pez a buscar zonas más profundas del embalse. Un comportamiento significativo que nos puede dar una referencia al respecto es cuando el bass comience a situarse en zonas próximas a desniveles bruscos, réculas, alrededores de las presas, etc. Aprovechar esos periodos puede llegar a suponer realizar pescatas de escándalo, mientras que tras el paso de este periodo la actividad descenderá y con ello las capturas que podamos conseguir.

DÓNDE ESTA EL BASS EN OTOÑO

A lo largo de las primeras semanas tenderá a situarse cerca de la superficie, en especial en aquellos días soleados y con poco viento, en las entradas de las réculas y cerca de orillas con pronunciada pendiente. Todavía tendrán que pasar algunas semanas más para hablar de migración propiamente dicha hacia sus cuarteles de invierno, ya que el bass apurará al máximo la bonanza climática para continuar abasteciéndose, como ya hemos dicho, de todo aquello que tenga algún valor nutritivo.

Conforme los días se vayan acortando y el termómetro siga su curso descendente el bass irá aproximándose cada vez más hacia el interior de las réculas protegidas de los fuertes vientos y con relativa profundidad. Es frecuente observarlos cerca de las orillas próxi-

● *Uno de los problemas que vamos a encontrarnos en otoño son las posibles repercusiones en el estado hídrico del embalse.*

● *Las réculas de orillas con desniveles pronunciados son lugares habituales para el bass en periodo estival.*



SOLO PESCA
SOLO PESCA CA MN

www.lopescaonline.es

mas a las presas de los embalses, e incluso si la orografía lo requiere en el mismo centro de los lagos y lagunas, a la espera de tomar el definitivo rumbo hacia las profundidades hasta la llegada de la primavera.

Cada vez mostrará menor interés por alimentarse, ya que como es sabido el frío ralentiza su metabolismo precisando por ello un menor aporte alimenticio; en definitiva, veremos que cada día las probabilidades de provocar su picada serán menores.

En estos periodos es muy frecuente que se dé una paradoja: ir a por bass y sacar sólo lucios, ya que conforme la actividad del centrárquido desciende, aumenta la del esócido o la propia lucioperca... Será entre finales de octubre y primeros de noviembre cuando, reunidos en grandes grupos de igual peso y tamaño, comiencen con sus migraciones hacia lo que van a ser durante algunos meses sus moradas invernales. Podremos localizarlos entonces muy cerca de aquellas termoclinas en donde la temperatura se ajuste más a sus necesidades. El problema radica en el hecho de que la localización exacta de estas capas se consigue únicamente empleando algún tipo de ecosonda, aunque todavía en este periodo cabe la posibilidad de poder pescar bass... pero eso es motivo de otro artículo dedicado exclusivamente a la pesca del bass en invierno.

MODO DE ACTUAR

Es importante que estemos preparados tanto para lo mejor como para lo peor. Ya hemos hablado sobre las enormes probabilidades que existen en otoño de lograr buenas capturas, pero también es normal volver bolo con bastante frecuencia... La ubicación del bass en este periodo nos va a obligar a pescar de



Una bajada en la presión atmosférica suele, en muchos casos, dejar una aparente calma sobre la superficie del agua.

EMBLEMAS BORDADOS
"New Emblems 2000" ®

Federaciones

Clubs

Publicidad y Promoción

Concursos

Promoción Institucional

Confeccionamos el Parche Bordado con el Emblema de vuestra Entidad, solicítenos Presupuesto sin compromiso. Cantidad mínima 150 Unidades. Precio orientativo 1,17 € para 1.000 unidades.

Nuestro agradecimiento a la Entidades que ya nos han depositado su confianza.

Venta Directa

Precio colección serie Pesca seis modelos: 15,03 €
Precio unidad: 3,01 € Gastos de envío: 2,40 €

"New Emblems 2000"
Apartado de Correos 6148
ZARAGOZA 50080
Telefax: 976 37 65 92 • Móvil: 639 30 00 77
e-mail: info@newemblems2000.com

www.pescaonline.es



● *Aunque pesquemos desde barca o desde orilla, es de vital importancia que nuestra presencia pase lo más desapercibida posible.*

● *Es importante estar atento ante los movimientos del bass: así sabremos cómo provocarlos.*

forma diferente a como lo hemos venido haciendo hasta ahora y parte de culpa la tiene la distancia que en muchos casos separa al pez de la orilla.

En otras ocasiones debemos buscarlo próximo a laderas con desniveles poco aptos para poder transitar por ellas si no es con algunos riesgos. La solución en estos casos será decidirse por el empleo de algún tipo de embarcación, ya que nos va a simplificar mucho el problema de localizar la ubicación del bass en zonas de escasa accesibilidad.

Tanto si practicamos la pesca desde barca, como si lo hacemos desde orilla, es básico que nuestra presencia se note lo menos posible, sólo así lograremos que en lo único que se fije el bass sea en nuestro artificial, despertando de este modo, no su desconfianza ante lo que tiene delante de él como sería el caso si se percatase del peligro, pero sí su curiosidad ante algo que el pez percibe en el agua y que podría confundir con un suculento bocado. Es importante aprovechar todas las facilidades que el bass nos dé, que no van a ser muchas, y sacar a relucir toda nuestra experiencia tratando de presentarle un señuelo de la forma más natural posible.

● *Los señuelos de superficie en pelo de ciervo, para usar con equipos de mosca, son una gran alternativa para el otoño.*

www.solopescaonline.es



● *Las primeras y últimas horas siempre serán un buen momento.*



● *En primavera y otoño los bass se muestran rollizos ya que acumulan energías para moverse poco en verano y en invierno.*

En otoño las aguas se encuentran repletas de vida, permitiendo al bass disponer de una variada y rica alimentación, por ello no será fácil que se le pueda engañar con facilidad, incluso en el periodo de mínima actividad, aunque será necesario que le mostremos el señuelo allí donde esté escondido y con una imitación lo más parecida a lo que esté comiendo. Aún así y conforme nos vayamos acercando a los primeros fríos invernales ya hemos comentado que, para desgracia nuestra, abundarán los días de cero capturas. Cuando lleguen esos periodos la única solución pasará por probar todo lo que tengamos y que ¡Dios reparta suerte!... Puede resultar extraño, pero pasar del fracaso al éxito muchas veces se consigue haciendo algo tan simple como cambiar el tamaño o el color del artificial. Incluso para aquellos que llevan toda una vida pescando bass, comprender el por qué de sus reacciones es algo que les resulta difícil de entender.

CAN BARTI, TU NUEVA TIENDA DE BARCELONA
En Can Barti somos especialistas del surf
Articles de Pesca
Can Barti
Esquers Vius
Cebos Vivos, Cañas, Carretes, Hilos y trenzados, Accesorios, Complementos, Soportes, Trípodes, Perchas, Lámparas, Señuelos, Bajos de línea
Internacional Barti 2000 Invertebrats Marins
C/ Mallorca, 628, Local 28 (Junto Meridiana y Metro Clot).
Parking bajo el edificio. Tel. 934 083 699
E-mail: botiga@internacionalbarti2000.es

www.solopescacatalunya.es

SOLO PESCA CATALUNYA SOLO PESCA

Los bass son una especie consagrada, con su época de actividad en primavera y otoño.



Un bass es devuelto de nuevo al agua. En esta ocasión su audacia no le impedirá que el año que viene pueda seguir deleitándonos con sus saltos.

RIESGOS RELACIONADOS CON EL CLIMA

La climatología influye en gran medida en la actividad del bass, y de todos los factores climáticos es posible que en la estación otoñal los frentes fríos sean los más temidos por el pescador. La presencia (sin aviso en la mayoría de los casos) de uno de estos frentes en su proximidad al periodo invernal puede llegar a producir una serie de efectos que con mayor o menor intensidad provocan la falta de actividad en los propios peces, llegando incluso a perturbar y cortar de raíz el curso de la cadena alimenticia.

Por otra parte, la bajada de la presión atmosférica trae consigo, entre otras cosas, un descenso térmico que a la larga puede llegar a cortar el periodo de actividad del bass, con las desastrosas repercusiones que trae consigo para los objetivos del pescador.

QUÉ COME EL BASS

El otoño ofrece al bass una buena despensa repleta de una variada gama de alimento ya que la mayoría de las especies permanecen compartiendo hábitat con el bass a lo largo de una buena parte de la estación. Ante este panorama es necesario saber qué es lo que come el bass con el fin de saber en todo momento qué señuelo va a ser el que mejores resultados ofrezca pues la dieta del bass se caracteriza principalmente por ser poco selectiva: muchos que lean estas palabras saben que cualquier cosa que se mueva de forma sugerente es susceptible de ser atacada y devorada por un bass.

Otro tema es que en ocasiones prefiera comer, amparándose en su carácter inconsecuente, aquello con lo que esté más familiarizado, aunque por supuesto sin desechar ciertos manjares en forma de insectos, otros peces, crustáceos, anfibios, gusanos e incluso reptiles. Se han llegado a citar casos de encontrar en el estómago de un bass galápagos y en menor medida, aves de pequeño tamaño como crías de azulones, fochas, etc.

En otoño además se suele dar un hecho fantástico ya que el clima muestra una serie de fenómenos climáticos que, cuando concurren, generalmente en octubre, el pescador a mosca tiene la oportunidad de poner a prueba todo su equipo de cola de rata; nos estamos refiriendo a la aparición de las hormigas aladas. En una ocasión pudimos disfrutar, aunque eso sí, tan solo como espectadores, del espectáculo que suponía ver las abundantes comilonas de hormigas que, junto con los barbos y alguna que otra carpa, se estaban dando los bass en las aguas del Tajo, en el embalse de Alcántara.

Resultaba verdaderamente espectacular y curioso comprobar cómo aquellos bass, que durante todo el día se habían abstenido de comer cualquier cosa que les habíamos ofrecido, a la caída de la tarde y como si se hubiesen reservado para la ocasión, estaban "hinchándose" a comer en superficie miles de estos simples pero ricos insectos.

www.solopesca.net

Las spinner-baits son un señuelo muy efectivo en la pesca del bass.

Pero será más adelante, cuando el bass comience a ganar en verticalidad, cuando le llegue el momento de perseguir a los rechonchos cangrejos que la vegetación sumergida se ha encargado de proteger. Dice un dicho popular que "el miedo guarda la viña"; por eso tal vez los pequeños bass se congreguen en grandes grupos de más o menos su misma medida, recelosos de que posiblemente sus congéneres de mayor tamaño se decidan en algún momento por utilizarlos para la cena.

ACERTAR CON LA ELECCIÓN DEL SEÑUELO

Tras cada día que pasa, el pescador tiene más claro qué señuelo es el que más se ajusta a las condiciones del momento. Esto, que para el bass es un serio contratiempo, es una ventaja para el amante de la pesca con señuelos artificiales.

A diferencia de épocas pasadas, cada vez que adquirimos un nuevo señuelo lo hacemos pensando más en la efectividad y en el uso que se le va a dar que en la estética que tenga. Es muy posible que una gran parte de culpa la tengan las revistas especializadas, que como **SOLO PESCA** informan puntualmente de todo lo que tiene que ver con la elección de los señuelos.

Otoño, en los primeros días, se caracteriza por tener un clima muy típico del verano; mientras que todo permanezca

1403

Nombre/apellidos .....

.....

Dirección .....

.....

.....

Población .....

CP ..... Tel. .....

e-mail .....

○ información ○ apadrinar

FUNDACIÓN INTERVIDA
Salud, 17 28013 Madrid Fax (91) 522 28 78
Pujades, 77-79 08005 Barcelona Fax (93) 309 68 68

250X100

www.solopescaonline.es

SOLO PESCA CA MN SOLO PESCA

En otoño son válidos toda clase de poppers y streamers.

así los señuelos de superficie como los PJ Pop y Dalton Special serán una buena elección para provocarlos, aunque en general, cuando el bass se encuentra con ganas de entrar a los señuelos necesita muy poca provocación. El problema vendrá cuando le encontremos algo apático y posiblemente necesitemos emplear señuelos más ruidosos, como es el caso de los conocidos "serruchos", como el "Wood Chopper", de cuyas propiedades ya hemos hablado en numerosas ocasiones.

Entrado el otoño es muy común sufrir los ataques de especies con mayor actividad, como es el caso del lucio.

Pero como el clima está un poco trastornado, en otoño lo que hoy es un día más propio del periodo estival puede convertirse en pocas horas en otro bien diferente y más propio de principios del invierno... Por eso es conveniente que estemos preparados para localizar al bass en capas más profundas, con lo que tendremos que decantarnos por otro tipo de señuelo que nos permita buscar al bass a más profundidad.

Los crank-baits para medias aguas son los que mejores resultados nos han dado, mientras que para localizar a los que se encuentran en lo más profundo del embalse será mejor tirar de los sufridos vinilos, en especial en imitaciones de cangrejos y lombrices de pequeño y mediano tamaño, así como los pocos usados jigs en tonos oscuros o las spinner-baits con pala del tipo hoja de olivo.

LOS INFLUJOS DE LA LUNA

Los efectos que producen las fases de la luna en los seres vivos han sido muy desconocidos hasta hace pocos años, sobre todo en lo relativo a los animales acuáticos. El influjo que desde siempre ha ejercido en los peces es un hecho tan real como la vida misma y ya ha quedado reflejado en numerosas ocasiones en los diferentes relatos realizados por biólogos a través de las distintas revistas especializadas...

La mayoría de los pescadores lo van asimilando poco a poco y por tal motivo ya no resulta tan extraño conocer sus consecuencias, así, hoy en día es muy normal que al preparar una salida de pesca se haga antes una comprobación, bien con el calendario, bien con el manual de las tablas solunares, y en base a sus datos analizar de qué modo la luna afectará a los peces y por tal motivo a la forma de pescarlos.

Cada estación tiene su propia fase lunar, y lógicamente el otoño no podría ser menos. La proximidad de la luna nueva así como los periodos de cuarto creciente y menguante serán, siempre bajo nuestra experiencia, los más adecuados para la pesca del bass.

Es posible que estos datos sirvan tan solo para los amantes del folklore popular y también para aquellos otros que buscan en los métodos científicos las causas por las que hoy se pesca y mañana no. En definitiva, ahí están y que cada uno saque sus propias consecuencias.

TEXTO Y FOTOS:
MARI PAZ Y JUAN CARLOS

www.solopescaonline.es

SOLO PESCA CA MN SOLO PESCA

sama 5/7/02 12:05 Página 1

SOLO PESCA CA MN SOLO PESCA

www.solopescaonline.es

HEMOS PROBADO

EMBARCACIÓN QUICKSILVER 440 BARQUE

NAVEGAR SIN TITULACIÓN

Es la menor eslora de la marca americana Quicksilver; un modelo básico, de iniciación, cuyas principales ventajas se basan en la sencillez, el reducidísimo mantenimiento y en una relación precio calidad muy tentadora.

www.solopescaonline.es

SOLO PESCA 9A MN SOLO PESCA

● *Cada uno de los bancos centrales dispone de espacio para estiba.*

● *El depósito queda oculto.*

● *El Mariner de 13,5 Hp es la potencia máxima para que esta Quicksilver se pueda gobernar sin titulación alguna.*

La nueva Quicksilver 440 Barque es, en realidad, un bote de gran polivalencia: desde la pesca hasta el paseo, pasando por el submarinismo o cualquier otra actividad en el mar o en el embalse, esta pequeña embarcación puede cubrir un buen número de necesidades.

A pesar de su sencillez de líneas y de su simplicidad, esta eslora aporta un buen número de ventajas al usuario, entre la que destaca la buena relación precio calidad en el package que ofrece el importador español, con un motor de 13,5 Hp. Con este conjunto de fuerabor-da y embarcación no se requiere titulación náutica alguna para su gobierno. Una potencia de 10 kilovatios, que es la del Mariner de 13,5 Hp, evita que para gobernar esta 440 Barque se exija titulación alguna.

BAÑERA

La Quicksilver 440 Barque está construida en doble casco de fibra de vidrio y disfruta de un gran espacio de bañera, ya que prácticamente toda la eslora es espacio habitable. La sencilla configuración de este bote ha permitido al astillero incorporar un buen número de cofres de estiba. En efecto, tanto en la parte central, bajo el banco transversal de fibra que se puede retirar fácilmente, como en la proa y en la popa hay unos buenos huecos para guardar pertrechos de buen tamaño. Son cuatro tambuchos que facilitan la estiba del depósito de combustible y la batería en la popa, las artes de pesca en el centro, y el conjunto para el fondeo en la proa (aunque echamos en falta una roldana en la proa). Un detalle a tener en cuenta es que en la tapa del cofre de popa hay una muesca para que pueda salir el tubo de combustible que va al motor, de forma que no queda pellizcado como ocurre en modelos similares de otras marcas.

La embarcación es insumergible, bastante estable debido a su manga y está homologada para cuatro personas en la categoría de navegación C.

De serie esta embarcación se entrega con el banco de madera (un sencillo tablón barnizado de quita y pon) y las cornamusas de plásticos, dos en popa y una a proa. También dispone de chu-

● *La Quicksilver 440 Barque fue probada en el embalse de San Juan.*

● *La Quicksilver 440 Barque es uno de los modelos más básicos de la gama.*

www.solopescaonline.es

● *En la popa no faltan detalles, como las cornamusas ubicadas en la parte superior de la borda.*

● *El buen espacio de la zona de proa permite cierto confort a cuatro personas y la práctica de la pesca.*

● *El cofre de proa puede albergar sin problemas un equipo de fondeo completo.*

● *El banco de fibra cubre el espacio central entre los dos bancos y se retira con suma facilidad.*

maceras para los remos. No hay que olvidar el desagüe directo a popa que, a través de un tubo, sale desde la bañera hasta el espejo de popa pasando por el cofre posterior. Espaciosa, estable, funcional, y ligera, así es este bote de poco más de cuatro metros de eslora.

NAVEGACIÓN

La notable manga de este bote le otorga una buena estabilidad. Pero, como es natural, al ser una embarcación pequeña acusa notablemente la distribución de los pesos de las personas a bordo, por lo que hay que saberse situar adecuadamente. En este sentido también es importante no concentrar el peso a popa, ya que así, y con la potencia de un motor de 13,5 Hp, al barco le cuesta salir en planeo. Una persona en la proa, pues, resulta poco menos que indispensable si a bordo hay alguien más que el piloto.

Pudimos navegar con la 440 Barque en el pantano de San Juan, lugar que siempre ofrece condiciones óptimas para comprobar las prestaciones de un modelo de reducida eslora. Con el Mariner de 13,5 Hp de 4 tiempos, dos personas a bordo y aguas planas, la 440 Barque mantiene los 1,5 nudos navegando al ralentí. Con el gas a fondo alcanza los 13 nudos, con una persona ubicada en la proa y otra en el centro de la embarcación; con una persona en la proa y otra en la popa se alcanzan los 14,4 nudos, y con las dos personas en

www.solopescaonline.es

SOLO PESCA CA MN SOLO PESCA

www.solopescaonline.es

popa navega a 15 nudos. Esto evidencia lo sensible que es esta eslora a su asentamiento sobre el agua.

Para mantener un buen régimen de crucero bastan los 10 a 11 nudos. Alcanza el planeo en 6 segundos y en 14 segundos llega a su régimen máximo. Suave, silencioso y muy manejable, este bote es una buena alternativa para quienes buscan una embarcación de iniciación o para chavales jóvenes.

Por último, destacar una de las principales ventajas de este producto: la oferta por parte del importador de ambas marcas del conjunto barco motor en package. Con el Mariner de 13,5 Hp el barco sale por 4.732,93 euros, mientras que la embarcación y el motor adquirido por separado costarían un total de 6.107 euros, una diferencia notable, de 1.374,07 euros, que no está nada mal.

PESCA

Es un barco estable y seguro capaz de contribuir en el desarrollo de buenas jornadas de pesca puesto que cambia rapidez

Colomer Systems

FUNCIONAMIENTO

1.- El soporte articulado está diseñado para pescar sin necesidad de estar pendiente de la caña.

2.- Cuando se produce una picada, se suelta la «varilla resbalón» y el «muelle recuperador» le da un tirón hacia atrás a la caña, clava el pez y al mismo tiempo avisa de una forma acústica y luminosa de que hay una presa cogida.

c/ De la Mina, 2 • 46180 Benagasil (Valencia)
Tel. y Fax: 96 273 03 19 • Móvil: 609 63 45 85
e-mail: colomersystem@latinmail.com; web: www.colomersystems.net

● *La eslora de este bote de 4,40 metros, le proporciona espacio para incorporar un banco en popa y otro central.*

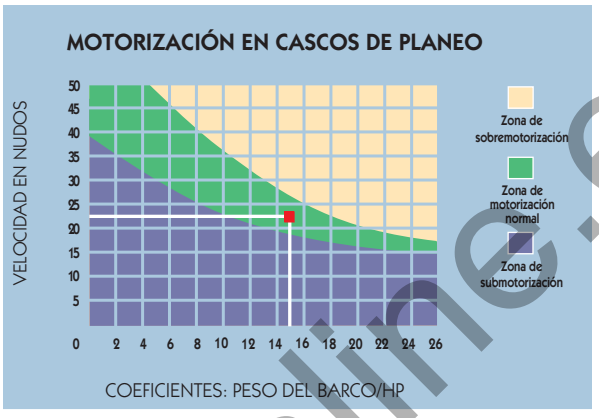

por efectividad y economía, tanto en su adquisición como en el mantenimiento.

Dado el caballaje también podrá navegar en casi todas las cuencas y embalses ya que se encuentra dentro de una potencia que apenas sufre restricciones de navegación, y también le será muy útil para el curricán de costa y pesca en bocanas, estuarios y remonte de grandes ríos.

En cuanto a la pesca de depredadores en general, el barco es lo suficientemente amplio como para moverse con plena libertad y seguridad, manteniendo al mismo tiempo la bañera repleta de material y equipo, aunque cuenta con varios tambuchos para tener guardado lo menos usual.

Su construcción firme y resistente permite acoplar varios accesorios como tubos soportacañas, grapas portacañas, utilajes portaherramientas, soporte para motor eléctrico automático o manual, vivero, etc.

Sin duda y visto el precio, este barco será ideal para iniciarse en la pesca desde embarcación y conocer nuevas sensaciones aunque le confesamos que en breve será poseído por esa fiebre que nos consume y procurará mejorar su equipo y en poco tiempo el barco; pero no se queje, por ahí hemos pasado todos. Sólo hay que dar el primer paso.

TEXTO Y FOTOS: L. BOSCH

FICHA TÉCNICA

CARACTERÍSTICAS

Eslora: 4,40 m
Manga: 1,80 m
Calado: 0,40 m
Desplazamiento: 260 k
Gama de motorizaciones: 8 Hp; 9,9 Hp; 13,5 Hp 2 y 4 tiempos, Mariner o Mercury
Dep. combustible: 25
Constructor: Quicksilver
Importador: Touron, S. A.
Precio: oferta package 4.732,93 euros, con Mariner 13,5 Hp ML 4 tiempos, y sin impuestos. Precio embarcación y motor sin oferta 6.107 euros, sin impuestos

CONDICIONES DE LA PRUEBA

Personas a bordo: 2
Combustible: 100%
Estado del embalse: Aguas calmas, sin viento

LO MEJOR Y LO PEOR

✔ Excelente precio en la oferta de package barco y motor
✔ Buena construcción
✔ Estiba correcta, con varios cofres
✗ Se echa en falta una roldana a proa
✗ Podría llevar dos cornamusas en la proa
✗ Los remos no se entregan de serie

Velocidad máxima: 15 nudos a 5.000 rpm
Velocidad de crucero: 11 nudos
Tiempo de planeo: 6 segundos
Aceleración de 0 a 15 nudos: 14 segundos
Autonomía: aprox. 60 millas a régimen máximo
Precio: 4.732,93 euros, en package con el Mariner 13,5 Hp, 4 tiempos y sin impuestos.

MOTOR

Marca y modelo: Mariner F 13,5 LM 4 T
Potencia: 13,5 Hp (10,00 kW)
Tipo: fueraborda 4 tiempos
Cilindros: 2
Cubicaje: 323 cc
Rpm máx.: 4.500-5.500
Peso: 50 k

LA TOUR E
FISHING TACKLE
MAR
AGUA DULCE
LA GAMA MAS COMPLETA DE ACCESORIOS PARA EL SURF-CASTING Y LA PESCA FLUVIAL DE ALTA COMPETICION
MAS INFORMACION: 670 58 27 04

www.solopescaonline.es

SOLO PESCA CA MN SOLO PESCA

MC EDICIONES S.A. www.mcediciones.es
Paseo San Gervasio, 16-20 - Tel. 93 254 12 50 - Fax 93 254 12 63 - 08022 Barcelona
Orense, 11 bajos - Tel. 91 417 04 83 - Fax 91 417 04 84 - 28020 Madrid

Náutica

Entretenimiento

Animales

T.I.C. (Tecnología de la información y comunicación)

Labores

Música

Salud

Videojuegos



Ciencia

Decoración

Tuning



Creatividad Digital

Ultimos lanzamientos

El fruto de la buena comunicación

www.olegasonline.es

LEGISLACIÓN

PESCA DEPORTIVA
PERMISOS Y LICENCIAS

Llega el otoño, una época muy buena para la pesca en aguas dulces y saladas (sobre todo en el mar) que los pescadores deportivos esperamos con verdadera ansiedad. Pero; ¿todo está en regla?... Para pescar en el mar, seguro que en un alto porcentaje, NO.

www.solopescaonline.es

SOLO PESCA CA MN SOLO PESCA

Hay quien sigue en la creencia de que por haber practicado la pesca durante muchos años tiene derecho a ignorar y no cumplir los preceptos legales que hoy en día están en vigor: pero no basta con tener los aparejos y cebos que uno lleva de acuerdo con sus conocimientos y experiencia, o disponer una embarcación.

Quienes pretendemos practicar la pesca recreativa en la mar o en el río hemos de tener espíritu abierto a conocer y cumplir la normativa que regula nuestro deporte, y tener el convencimiento de que sólo nos mueve la afición a esta modalidad deportiva, la competitividad cuando se presente la ocasión y un claro deseo de superación cuando se trate de obtener la mejor pieza de cualquier especie autorizada.

Con espíritu deportivo desecharemos toda tentación de lucro a costa de las piezas capturadas, ya que en esta actividad deportiva y de esparcimiento cobrará importancia el lance o dificultad en cobrar la pieza así como el tamaño de la misma: Es decir, daremos prioridad al lance sobre el resultado.

Todos los pescadores hemos de ir provistos de la correspondiente licencia de pesca, expedida por el organismo competente en materia de pesca de la Comunidad Autónoma.

Dependiendo del tipo de pesca que se practique (desde tierra, desde embarcación o buceando en apnea -siempre que se tengan las titulaciones y documentos correspondientes), necesitaremos estar en posesión de la licencia correspondiente expedida por la autoridad competente en materia de ocio y deporte de la correspondiente Comunidad Autónoma en donde pretenda realizarse la actividad pesquera. Además, aunque la pesca se vaya a practicar en aguas exteriores, la licencia hay que solicitarla en la Comunidad Autónoma correspondiente.

Como documento, la licencia de pesca marítima deportiva tiene carácter personal e intransferible y deberá ir acompañada del Documento Nacional de Identidad o cualquier otro que sirva para identificarnos.

La pesca recreativa de superficie podemos llevarla a cabo desde tierra o desde una embarcación. En cualquier caso expide la licencia el organismo de Pesca de la Comunidad Autónoma.

En el caso de la pesca desde embarcación, además de la licencia personal o colectiva de los pescadores, si pescan en



La pesca desde embarcación precisa de una licencia de pesca individual.

La pesca fluvial desde embarcación precisa licencia de pesca, matrícula de embarcación, permiso de navegación y seguro obligatorio.

www.solopescaonline.es

Según la Comunidad que la expida, la pesca marítima desde costa cuenta con licencia única para todo el litoral español.

aguas exteriores deberán disponer de una autorización específica para la embarcación expedida por la Secretaría General de Pesca Marítima, de cuya solicitud será responsable el patrón o propietario de la embarcación y el titular de su explotación.

El responsable de la embarcación habrá de tener la titulación de embarcaciones correspondiente a la categoría de la embarcación, con las tarjetas de identidad en vigor.

Las licencias de pesca marítimas desde costa expedidas por una Comunidad Autónoma suelen tener validez por lo general para la pesca en los litorales de otras Comunidades Autónomas, si existe convenio o así lo prevé la propia legislación.

Para ser titular de una licencia de pesca hay que tener al menos 16 años. Los menores pueden pescar acompañados de personas con licencia (Cataluña -y otras Comunidades- expide licencias de pesca gratuitas a menores y jubilados, de hasta cuatro años de duración).

Con la solicitud de la licencia hay que adjuntar una fotocopia del D. N. I., abono de tasas correspondiente y copia de la licencia caducada en su caso.

Las licencias de pesca submarina de recreo facultan para ejercer esta pesca nadando o buceando a pulmón libre. Para obtener esta licencia se precisa además disponer de un certificado médico que acredite aptitud física, ser titular de un seguro de accidentes y de responsabilidad civil que cubra los accidentes en que pudiera incurrir el titular de la licencia, y también deberá estar en posesión de licencia de armas o tarjeta federativa que la sustituya.

La autorización de la Secretaría General de Pesca Marítima es necesaria asimismo cuando se pretendan celebrar concursos o competiciones deportivas que superen los topes máximos de capturas impuestos por la Orden. Para solicitar esta autorización deberá acompañarse la documentación acreditativa de haber solicitado la de la Comunidad Autónoma correspondiente en el ámbito de sus competencias sobre materia de ocio y Deporte.

Una cuestión importante que ha de tener en cuenta quien desee obtener una licencia marítima de recreo y que resida

LLAR NÀUTIC: ESPECIALISTAS EN MAR Y PESCA DE ALTURA

- CEBOS VIVOS
- SEÑUELOS ARTIFICIALES
- ELECTRÓNICA MARINA
- ACCESORIOS NÁUTICOS
- ROPA ESPECIAL
- CAÑAS, CARRETES, SILLAS DE COMBATE, ETC.

LLAR NÀUTIC: Nos encontrarás en:
Avda. Vall de Ribes, 1, Edificio Royal Marina
17250-Playa de Aro (Gerona)
Tel. y Fax: (972) 82 67 68

www.solopescaonline.es

SOLO PESCA CA MN SOLO PESCA

La costa canaria goza de muchos privilegios, entre ellos la abundancia de pesca; es un lugar muy concurrido y sirve la licencia que expide cualquier otra Comunidad.

en una Comunidad Autónoma sin litoral, es que deberá solicitarla en una Comunidad Autónoma Costera, pues la Secretaría General de Pesca Marítima ya no expide licencias de Pesca de Recreo individuales sino solamente autorizaciones para embarcaciones de pesca de recreo en aguas exteriores, que hemos señalado.

Seguidamente incluimos una relación de centros a los que pueden dirigirse quienes estén interesados en obtener una licencia para pesca deportiva en la mar o en su caso plantear dudas concretas sobre esta materia.

CATALUÑA

Departamento de Agricultura Ganadería y Pesca

-Delegación Territorial de Barcelona
C/ Sabino Arana, 24
08028-Barcelona
Tel.: 934 092 090

-Delegación Territorial de Girona
Av. San Francesc, 29
17001-Girona
Tel.: 972 417 650

-Delegación Territorial de Lleida
C/ Camp de Mart, 35
25004-Lleida
Tel.: 973 246 650

-Delegación Territorial de Tarragona
Av. Cataluña, 50
43002-Tarragona
Tel.: 977 250 845

-Delegación Territorial de Tortosa
Pº Alfonso XII, 7
43500-Tortosa (Tarragona)
Tel.: 977 441 140

VALENCIA

Consejería de Agricultura, Pesca y alimentación

-Servicio Territorial de Castellón
C/ Hermanos Bou, 47
12003-Castellón
Tel.: 964 358 000

-Servicio Territorial de Valencia
C/ Gregorio Gea, 27
16009-Valencia
Tel.: 963 686 000

-Servicio Territorial de Alicante
C/ Profesor Manuel Sala, 2
03003-Alicante
Tel.: 965 934 000

BALEARES

Consejería de Agricultura y Pesca
C/ Forners, 10

BAR-RESTAURANTE-HABITACIONES

ROYAL

✳ ABIERTO TODO EL AÑO
✳ PRECIOS ESPECIALES PARA GRUPOS
✳ ASESORAMIENTO Y TICKETS DE PESCA

RESERVAS: Tel. 974 46 43 17 • Fax: 974 46 50 61
Bar Royal • C/ D, nº 3 • 50170 • MEQUINENZA (ZARAGOZA)

www.solopesca.line.es

SOLO PESCA CAMN SOLO PESCA

LEGISLACIÓN



● *Los niños necesitan una licencia, que en muchas Autonomías es gratuita hasta los 16 años.*

07006-Palma de Mallorca
Tel.: 971 176 100

MURCIA
Consejería de Agricultura, Agua y Medio Ambiente
Pl. Juan XXIII, s/n.
30071-Murcia
Tel.: 968 362 755-56

ANDALUCIA
Consejería de Agricultura y Pesca
-Delegación en Almería
Residencia Oliveros, bloque Singular, 2ª planta
04071-Almería
Tel.: 950 277 066-950 276 655
-Delegación Granada
Gran Vía de Colón, 48 planta baja

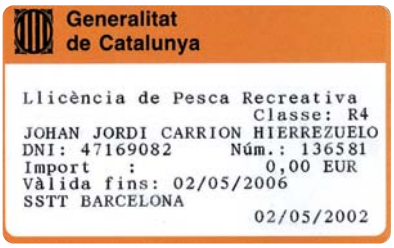
Generalitat de Catalunya

Llicència de Pesca Recreativa
Classe: R4
JOHAN JORDI CARRION HIERREZUELO
DNI: 47169082 Núm.: 136581
Import : 0,00 EUR
Vàlida fins: 02/05/2006
SSTT BARCELONA
02/05/2002

● *Johan Jordi, con sólo 6 años, tiene su licencia, que le da derecho a tener dos cañas en la playa, como un adulto (En Cataluña es gratis, y también para jubilados).*

18010-Granada
Tel.: 958 276 550
-Delegación Málaga
Av. De la Aurora, 47, Edificio Negro
29002-Málaga
Tel.: 952 329 550
Fuengirola: Puerto, barco *Morrallero* III (Tel. 952 384 997)
Marbella: Puerto José Banús, barco *Arrantzale* (Tel. 952 443 581)
Benalmádena: Puerto Marina, barcos *Luna* o *Los Primachos* (tel. 952 341 862 o 907 200 100)
-Delegación de Cádiz
C/ Duque de Nájera, s/n.
11004.Cádiz
Tel.: 956 224 121
Puerto de Santa María: Puerto Sherry, barco *Zuma*, (Tel. 952 870 303)
-Delegación de Huelva
Jefatura de Pesca
Plaza del Punto, 1 entreplanta
21003-Huelva
Tel.: 959 212 174

ISLAS CANARIAS
Viceconsejería de Pesca
Plaza de los Derechos Humanos, 22
Edif. Usos Múltiples I, planta 3ª
35071-Las Palmas de Gran Canaria
Tel.: 928 306 000-01
-Delegación en Tenerife
Av. Anaga, 35
Edif. Usos Múltiples I, planta 11ª
38071-Santa Cruz de Tenerife
Tel.: 922 475 000

GALICIA
Consejería de Pesca, Marisqueo y Acuicultura
-Delegación en Coruña
Casa del Mar 5ª planta
15006-Coruña
Teléfono 981182012
-Delegación de Santiago
Servicio de Pesca
C/ San Caetano, s/n.
15704-Santiago de Compostela
Tel.: 981 182 012
-Delegación en Celeiro Viveiro
C/ Ramón Canosa, 1
27863-Celeiro (Lugo)
-Delegación Vigo
C/ Palma, 4 edif. Cambón
36202-Vigo (Pontevedra)

ASTURIAS
Consejería de Medio Rural y Pesca
Avda. Príncipe de Asturias, s/n.
33212-Gijón (Asturias)
Tel.: 985 312 890

CANTABRIA
Dirección General de Pesca y Alimentación
C/ Gutiérrez Solana, s/n.
Edificio Europa
39011-Santander
Tel.: 942 207 841

PAÍS VASCO
Dirección de Pesca
C/ San Sebastián, 1
01010-Lakua (Vitoria)
Tel.: 945 019 650
-Delegación en San Sebastián
C/ Easo, 10
20006-San Sebastián
Tel.: 943 022 575
-Delegación en Bilbao
C/ Alameda Recalde, 8, 1º
48009-Bilbao

- Especialistas en pesca de competición: depredadores, ciprínidos, surfcasting y mosca.
- Amplio surtido en cañas, carretes y señuelos.
- Los mejores equipos para el Black-Bass.
- Diversos engodos para ciprínidos.
- Cebos vivos para mar y río (se aceptan encargos).
- Ofertas y promociones durante todo el año.
- Con la garantía de ser atendido por especialistas en cada modalidad.

NUEVA SECCION DE MOSCA

Visítanos en:
BARCELONA: C/ Tallers, 65 • Tel.: 93 412 04 97 y 302 69 81 • Fax: 93 301 88 80
GRANOLLERS: C/ Sant Jaume, 102 • Tel.: 93 879 09 95

www.solopescaonline.es

SOLO PESCA CA MN SOLO PESCA

okuma 9/7/02 12:18 Página 1

okuma

FEEL THE POWER

epix

materials

technology

10 Ball Bearing

SPORT EVIA FISHING

www.solopescaonline.es

SOLO PESCA CA MN SOLO PESCA

foto mes oct 26/8/02 11:32 Página 48

LA FOTOGRAFÍA... ESPACIO PATROCINADO POR SAMA FISHING CLUB

BASES

1º Este concurso es abierto y pueden participar todos aquellos lectores y suscriptores que lo deseen, incluídos extranjeros.
2º Para poder participar es necesario que las fotografías recibidas posean una cierta luz, encuadre y distribución.
3º Los peces deben aparecer sin daños físicos y limpios, con la piel brillante y a ser posible, vivos.
4º Es totalmente necesario que las fotografías se realicen junto al agua de nuestros ríos, embalses o playas, y con fondos naturales.
5º Preferiblemente, no sujetar los peces por las agallas, los ojos o la boca. Un solo pez es suficiente y desestimaremos aquellas fotografías en las que aparezcan mas de 2 ó 3 ejemplares.
6º No se publicará ninguna fotografía en la que aparezcan peces colgados con cuerdas o con ganchos, con manchas visibles de sangre o de cualquier otro daño.
7º Las fotografías serán estudiadas y votadas por el Equipo SOLO PESCA.
8º Mensualmente habrá un ganador, que recibirá su premio en la última quincena del mes.
9º El premio será una sorpresa, siempre consistente en material o equipo de pesca.
10º SOLO PESCA, con esta nueva sección y con vuestra ayuda, pretende aportar un granito de arena a la recuperación de nuestras especies y sobre todo a contribuir en la educación de la futura generación, nuestros propios hijos.
¡Contamos con vuestra ayuda!



● *Ramón Montañá, de Barcelona, con una hermosa fario pescada en un afluente del Llobregat. Es la Fotografía del Mes.*

CLASIFICACIÓN

Octubre 2001: José Manuel, de Madrid
Noviembre 2001: Ramón Montañá, de Barcelona
Diciembre 2001: Todos los niños

2002:
Enero 2002: Alfredo Rodríguez, de Gerona
Febrero 2002: Black-Bass France
Marzo 2002: Candy, de Alicante
Abril 2002: José L. Rodríguez, de Vizcaya
Mayo 2002: José, de Sevilla
Junio 2002: Ignacio Gamazo, de Vizcaya
Julio 2002: Sergio López, de Barcelona
Agosto 2002: José L. Rodríguez, de Vizcaya
Septiembre 2002: David y Miguel Carreras, de Barcelona

SAMA FISHING BASS

NOTA

Para recibir el premio elegido, los titulares de las fotografías premiadas entre Enero y Diciembre de 2001 deben ponerse en contacto (si no lo han hecho ya) con Sama Fishing Club, tel. 91 668 21 51 (Sta. Marina).

www.solopesca.com.es

SOLO PESCA CA MN SOLO PESCA

SAMA FISHING PREMIARÁ MENSUALMENTE LA MEJOR FOTOGRAFÍA CON UN EQUIPO COMPLETO DE SPINNING (CAÑA/CARRETE/HILO) DE 1ª MARCA

● *Rafael, de Barcelona, con un truchón pescado con Rapala en el embalse de Canelles.*

● *José, de Tarragona, pescando una trucha en el Najerilla.*



● *Miguel, de Barcelona, con un bass pescado a superficie en el embalse de Boadella.*

CGP Mequinenza
Compañía guías de pesca
...ven y disfrutaras

PESCA EN MEQUINENZA

Prolongación calle D 50170 MEQUINENZA (Zaragoza)
E-mail: guias@demasiado.com
Tlf: 974 46 50 42 Tlf/fax: 974 46 47 36

Servicios de calidad adaptados a las necesidades o exigencias de cada cliente.

Pesca de siluro, Blackbass, lucioperca, lucio
Pesca con guía (siluro cebo gratis)
Tramitación de licencias *Tienda de pesca* *Alquiler de material de pesca*
Cebo vivo *Alquiler de barcas* *Alquiler de apartamentos*
Transporte desde el aeropuerto a Mequinenza

www.solopescaonline.es

foto mes oct 26/8/02 11:36 Página 50

LA FOTOGRAFÍA...

● *Ricart Montañá, de Barcelona, con una arco iris pescada a mosca en La Pobla de Lillet.* ↑

● *Nuestro amigo es francés y nos muestra un siluro pescado en mequinenza antes de devolverle la libertad.* ↓



● *Nuestro amigo es de Gerona y nos muestra una carpa pescada con asticot en el Ter.* →

● *Ramón, de Huesca, con una lucioperca pescada con vinilo en Mequinenza.* ←

SOLO PESCA CAMN SOLO PESCA

www.solopescaonline.es

Marado

foto mes oct 26/8/02 11:39 Página 51



● *José López nos pone los dientes largos con este fabuloso salvelino pescado en aguas de Suiza.* ↑

● *"Tato", de Barcelona, con uno de los tres peces vela que pescó recientemente en la costa de Senegal.* ↑

SOLO PESCA CAMN SOLO PESCA

www.solopesca.es

www.TodoPesca.com

Organiza el III Encuentro amigos Todopesca.com, junto con la colaboración de:

webCarp

Nuestros amigos de Todopesca.com, juntamente con Webcarp retoman un año más la organización de un encuentro de amigos pescadores, que tendrá lugar en las aguas de los embalses de Ribarroja y Mequinenza.
Como en ediciones anteriores la suscripción de los participantes es totalmente gratuita, basta que os apetezca pasar un agradable fin de semana en compañía de personas como vosotros, con el único afán del compañerismo y la cordialidad.
Las inscripciones sólo pueden hacerse a través de internet en http://www.todopesca.com

Por supuesto que nuestros compañeros de Todopesca.com se han movido para que las personas afortunadas en lograr las mayores capturas se puedan llevar un excelente trofeo o recuerdo, gracias a las colaboraciiones de las siguientes firmas:

webCarp · EVIA · REKOS · naútica zaragón · AMOR · Fedel Pesca · SPIM · SUBARU · Grauvell · Baitmar 3000 · KALI

MEQUINENZA, 27 y 28 de septiembre 2003

Salmo
lo virtual hecho Realidad
distribuidor exclusivo:
jiER® fishing S.L.
WHITEFISH
PIKE
HORNET
JIER-FISHING S.L. C/Virgen de los Desamparados, 36 28041 Madrid Tfno:91 505 25 87 Fax: 91 505 08 13

www.solopescaonline.es

SOLO PESCA

Tal y como estaba previsto, durante los próximos 12 y 13 de julio se llevará a cabo el IV Open de Cataluña, que organiza el Club de Pesca Bass Cataluña.
El escenario, cupo de embarcaciones, normas, etc, serán los mismos de siempre y por ser una prueba de gran arraigo social y muy esperada, sólo mencionaremos que las plazas ya están cubiertas y que los premios serán interesantes, destacando que el ganador, además de 1.200 euros en efectivo, se llevará una sonda Humminbird Matrix 25, con sensor barométrico + Material de pesca + Clasificación para el Internacional Caspe Bass + Clasificación y plaza pagada para el Bass Center Classics 2004 + Clasificación y plaza pagada para el V Open de Cataluña.
Habrá trofeos y material de pesca hasta los 15 primeros clasificados, destacando los 800 euros y una sonda Humminbird Matrix 20 para el subcampeón, y 600 euros más una sonda Humminbird Matrix 15 para el tercero, ambas con sensor barométrico.
Destacamos también que la zona de pesca permanecerá cerrada para la pesca y la navegación durante los días 7, 8, 9, 10 y 11 de julio, y que las mangas serán de 7 horas el sábado (de 13:00 a 20:00) y 6 el domingo (de 07:00 a 13:00).
Para más información, pueden llamar al teléfono 650 711 359 o 699 129 083.

MONOFILAMENTOS GOLDEN FISH

Toda la pesca de máxima calidad

ocaña s.l.

MADE IN JAPAN

La Magdalena, (Ctra Coiro, s/n) • 36240 CANGAS (Pontevedra) • Tel. y Fax: 986 30 07 27 • www.goldenocana.com • enos@retemail.es

www.elpescadonline.es

SOLO PESCA CY MN SOLO PESCA

CIPRÍNIDOS

CIPRÍNIDOS A SPINNING
EQUIPOS ULTRALIGHT

El Otoño es una buena estación para salir en busca de un curso fluvial habitado por ciprínidos e intentar su pesca con pequeñas imitaciones de insectos y peces, pero utilizando la modalidad de spinning ultraligero.

La pesca de la carpa a fondo sigue siendo muy divertida, pero poco practicada.

Estos streamers son válidos para la pesca del barbo y la carpa.

Todavía existe un grupo muy numeroso de aficionados que, sin conocerse entre sí, participan de unas ideas muy extrañas con respecto a la pesca de ciertas especies que consideran de segunda y tercera división.

Una gran mayoría de mosqueros se consideran tan elitistas y perfeccionistas que no quieren ni oír hablar de otra pesca que no sea la mosca seca, la mosca ahogada o la ninfa al arrastre, mediante la cola de rata, desdeñando otras técnicas como por ejemplo la pesca con mosca ahogada y buldó, el spinning y el casting...

Los que pescan bass, lucios y otros predadores, bien a casting o spinning y ya sea desde orilla o embarcación, no quieren perder su precioso tiempo con la idea de pensar en otras pescas y mucho menos, dirigida a las babosas carpas, pestilentes siluros... Muchos de los que aman el surf-casting de competición se mofan de los ribereños que sacan sus astrosas cañas y carretes... Es el cuento de nunca acabar y siempre suele ocurrir lo mismo; uno se especializa en una técnica determinada, que purifica y moderniza, y se centra tanto

www.solopescaonline.es

SOLO PESCA 9A MN SOLO PESCA

El spinning ultraligero aplicado a los ciprínidos es una modalidad poco conocida, pero tremendamente satisfactoria.

Utilice crankbaits de un solo anzuelo; siempre ocasionará menos daños.

La pesca de fondo aporta buenas capturas.

en ella que luego no quiere saber nada de lo demás.

Pero éste es un problema que no vive el pescador que ha llegado arriba subiendo peldaño por peldaño y que comenzó su afición desde la escala más inferior, pescando carpas con patata cocida, truchas con gusano y lucio con pez vivo... o lubinas con trozos de sardina.

Con el paso de los años éste pescador ha modernizado su equipo, ha conocido otros pescadores de los que siempre ha aprendido algo y otros escenarios, gozando de toda clase de pescas, técnicas, especies, señuelos, cebos... Se defiende y es capaz de pescar con toda clase de equipos de pesca, en toda clase de escenarios, desde orilla, embarcación... Para mí, este pescador es un súper pescador, muy por encima de muchos otros que sólo dominan una modalidad o especie.

Si por ejemplo analizo mi situación personal podría deciros, sin ánimo de engañar o confundir a nadie, y desde luego sin ser egoísta, que me resulta muy fácil preparar una jornada de pesca; recibo decenas de invitaciones para visitar nuevos escenarios en donde todo son facilidades; tengo mi barquita para cuanto desee en el río, y decenas de amigos que tienen barco en el mar; amistad con cientos de pescadores que desean los visite para mostrarme sus paraísos, y una gran facilidad para viajar motivada por mi trabajo y la comprensión de mi familia... Sin embargo, varias veces al año suelo evadirme de muchísimos compromisos, inventando mil disculpas, porque quiero pescar como a mi me gusta, donde a mi me gusta y la especie que más me satisface.

No hay quien pueda hacerme olvidar la picada de la anguila, de la carpa o de la bagra, ni el manejo especial de pequeñas imitaciones en equipos ultraligeros y con hilos finísimos. Esto para mí es un desafío que acepto diez o doce veces al año y por no perder esa costumbre soy capaz de anular un viaje a las kimbambas. El día que desdeñe esta costumbre dejaré de ser un pescador y me convertiré en un cínico y en un esclavo del narcisismo, creyéndome el mejor pescador de surf-casting, el mejor mosquero o el número uno del bass u otros predadores.

Pero hoy quiero hablaros de algo tan sencillo como la pesca de la carpa a spinning en una continuación de aquel reportaje aparecido en SOLO PESCA Nº 70, ya que es el pez más común y difundido en la península y en consecuencia, el más fácil de encontrar en cualquier curso fluvial. Al mismo tiempo, el equipo también resulta sencillo, por lo tanto esta práctica es asequible para cualquier aficionado sin que tenga que depender mucho de su propia experiencia.

LOCALIZACIÓN

Las carpas en otoño se dejan ver con mucha frecuencia ya que buscan aguas calmas y cálidas y éstas se localizan en las orillas, remansos y recodos. Nadan en poca profundidad, casi siempre con el lomo o la aleta dorsal fuera del agua, preparadas en todo momento para dar un coletazo al más mínimo ruido o síntoma de peligro, realizando un giro rápido en busca de protección.

Caminar por un pequeño río o arroyo, sin hacer ruido y escondiendo la sombra o la silueta, es totalmente necesario, lo mismo que detenerse en seco al localizar un buen ejemplar en busca de algo que llevarse a la boca. Según su actitud le mostraremos un pequeño crankbait, o bien un streamer montado en un anzuelo del 4 o del 6, con abundante hilo blanco y algo que le haga contraste. Una imitación de camarón es perfecta, y también de un alevín e incluso un renacuajo.

Estos señuelos pesan muy poco, por lo tanto se hace necesario situarse muy cerca de la presa y utilizar equipos ultraligeros e hilos muy finos. El control del lance debe ser total tanto en el ajuste como en la tensión; el señuelo debe caer donde hayamos puesto el ojo ya que cualquier fallo puede asustar a la carpa.

Pero lo más bonito de esta pesca es ver sus reacciones; descubrir una carpa en superficie a la que calculamos un par de kilos, nadando lentamente y en solitario, es toda una premonición. Montamos un pequeño crankbait de tres centímetros para medias aguas (top water) y se lo lanzamos un par de metros por delante, en su ruta, y cuando llegue cerca lo movemos lo suficiente como para que detecte su presencia... puede reaccionar huyendo o interesándose.

www.solopescaonline.es

SOLO PESCA CAMPAÑA SOLO PESCA

La carpa opone una resistencia digna de un pez más salvaje y grande.



Las aguas cristalinas permiten localizar a la carpa y pescarla con muchas ventajas.

La carpa soporta bien la tensión y el estrés, y suele recuperarse en segundos.

Evia comercializa este pececillo, muy bueno en esta y otras modalidades de spinning.

Si se interesa ya casi es nuestra, pero queda lo más difícil, ejecutar ciertos movimientos ante sus ojos que acaben de excitarla e inicie su aspiración aún a unos centímetros de distancia; un enérgico movimiento con sus branquias proporciona una brusca absorción que acabará por meter el señuelo dentro de su boca. Si descubre algo raro parará la absorción en seco y lo expulsará, pero llegado ese momento estaremos pendientes y daremos un leve tirón que sirva únicamente para desviar la trayectoria del señuelo y la popera o anzuelo acabe por clavarse en la pared bucal o en sus labios. La batalla será digna, prolongada y emotiva, y además podemos asegurar que siempre acaba bien para los dos contendientes puesto que la carpa, hoy día, no es sacrificada por nadie.

Con pequeños insectos flotantes su pesca aún resulta más fácil ya que la carpa posee el don de engullir casi todo lo que se encuentra en su camino, a fondo o suspendido a medias aguas. Pero en pequeños ríos o arroyos estamos en ventaja ya que vemos sus movimientos y sabemos incluso predecir sus reacciones adivinando también su ruta; una gruesa mosca seca con peso suficiente como para ser lanzada a spinning será un "verdugo" para muchas carpas. Pero también funcionará una ninfa lastrada y montada con cabeza metálica, arrastrada por el fondo o movida a tirones.

También, si queremos economizar con el equipo, podemos utilizar las famosas bolitas de Berkley que imitan huevas de salmón: montadas en un aparejo corredizo para colocarlas en varias alturas son inmejorables. Incluso podemos sustituir estas bolas por el maíz de vinilo o el asticot, también en vinilo y en varios colores (ambos fabricados por Berkley).

Pero lo que más me gusta es pasear por la orilla, tropezarme con un bando de 3, 5 o 10 carpas y elegir a cual le voy a lanzar el señuelo: normalmente a la que tenga la silueta más perfecta o un brillo más llamativo, y si detecto una royal, a ella le haré el lance sin fijarme en su tamaño pues su maravillosa librea permite realizar muchas y buenas fotografías.

EL EQUIPO

Busque en su armario y recupere aquella caña de spinning de menos de dos metros, válida para lanzar señuelos cuyo peso se sitúe entre 2 y 15 gramos; será ideal. En cuanto al carrete, cualquiera que sea silencioso, con antiretroceso, buen freno, rápido y seguro, será perfecto. Ponga atención en el hilo y monte un 0,16 de alta calidad, capaz de soportar tensiones de hasta tres kilos.

El emerillón quitavueltas no es necesario puesto que no vamos a utilizar cucharillas giratorias; en cambio sí podemos anudar una pequeña grapa de las que se usan en la pesca a mosca. Nos servirá para cambiar rápidamente de señuelo.

Esta imitación sólo mide dos centímetros, pero lleva un ritmo de capturas...

www.solopescaonline.es

SOLO PESCA CA MN SOLO PESCA

Por último, una sola caja con 8, 10 o 12 departamentos y capaz de caber en un bolsillo. Media docena de grandes ninfas lastradas, otros tantos streamers y cuatro o seis pequeños crankbaits flotantes y sumergidos. Completaremos el cupo de señuelos con pequeños twisters e imitaciones de insectos, huevas e incluso el maíz artificial. No deben faltar las gafas polarizadas y una gorra con buena visera, y una vestimenta de color uniforme capaz de pasar desapercibida.

LA PESCA

Sólo se trata de visitar un río, lago o pequeño embalse en el cual sepamos con seguridad que hay buenas carpas y que se dejan ver con cierta facilidad. Yo recomiendo el río y las colas de los embalses, pues en estos escenarios contamos con muchas ventajas y una de ellas es la curiosidad de la carpa por remontar espacios desecados y con muy poco agua.

Una vez localizadas hay que presentarles el señuelo bien delante de sus morros o bien en su ruta, y cuando esté próximo el momento del cruce, hay que moverlo enérgicamente para que lo note y lo localice. Es el momento clave, pues si decide tragarlo no quiere decir que quiera comerlo, sólo analizarlo, en cuyo caso y si no es de su agrado lo expulsará. Es el momento de clavar.

La lucha espantará a todo ser viviente que estuviera al lado, pero no importa ya que una vez liberada y pasados unos minutos, las "aguas vuelven a su cauce" como si nada hubiese ocurrido.

Además, si pescamos con una gran ninfa lastrada debemos saber que podemos usarla ante buenos barbos, bagras (cachos) y bass, presentes también en muchas de las zonas requeridas, aunque suelen ser de tamaños pequeños y medianos. Por último, no olvide que con lombriz natural se siguen haciendo muy buenas capturas y que su uso conlleva muchas ventajas: el simple peso de la lombriz bien cebada en un anzuelo es suficiente como para lanzarla y colocarla frente a una carpa, que no dudará en tragarla.

Y practique también la tradicional pesca de la carpa a fondo, una práctica en inminente peligro de extinción, que se puede compaginar con la que acabamos de proponerle: dos cañas estáticas a fondo y otras dos a spinning por los alrededores para dos amigos con ganas de aventura...

En fin amigos, todo sea por disfrutar probando algo nuevo, seguro que muy cerca de casa y sin tener demasiados gastos. Prueben y se convencerán, lo único malo es que quizás luego les guste.

Hasta pronto.

TEXTO Y FOTOS: FCO. J. SANTIAGO ORTEGA

Un streamer muy utilizado para los ciprínidos en general.

Los "gusarapos" son un insecto habitual en la dieta de la carpa.

Algunos pequeños crankbaits que pueden ser reutilizados en esta divertida modalidad de pesca.

Las bolitas de Berkley son muy efectivas en este tipo de pesca.

Pequeños señuelos, válidos para profundizar.

www.solopescaonline.es

CUBELLES 26/8/02 11:24 Página 56

PLAYAS DE CUBELLES Y SEGUR DE CALAFELL

SURF CONTRA VIENTO, AGUA Y GRANIZO

166 pescadores (156 seniors y 11 juniors/infantiles) se dieron cita en el XIX concurso Open de Surf-Casting que con motivo de la Fiesta Mayor organiza cada año la Sociedad Deportiva de Pesca Marítima de Cubelles.

SOLO PESCA 9A MN SOLO PESCA

www.solopescaonline.es

Resulta curioso comprobar el alto poder de convocatoria que tienen ciertas competiciones extraoficiales de entre las muchas que se celebran cada año a lo largo del litoral español. Son concursos distendidos que cuentan con el interés de decenas de aficionados que cada año acuden por inercia, sólo por revivir tiempos antiguos junto a compañeros que quizás no vuelvan a ver hasta meses después...

Podría citar varias de estas competiciones y sus principales valedores, pero ahora nos centraremos en la Sociedad Deportiva de Pesca Marítima de Cubelles y en Jaro, su Presidente, y en un buen número de colaboradores de su junta, organizadores de un concurso bastante popular y que cuenta con un aliciente bastante importante ya que aquí se puede competir codo con codo con casi toda la élite de los pescadores de Cataluña.

En efecto, cualquier aficionado puede colocarse al lado de un campeón o excampeón Provincial, de Cataluña, de España e incluso del Mundo, tanto en Surf-Casting como en Mar-Costa Liga de Clubs, y aprender sus técnicas, conocer sus aparejos, su forma de organizarse y pescar para buscar el pez, etc.

Éste y otros torneos similares suelen contar con la prestigiosa participación de pescadores de Alta Competición, que acuden a estas pruebas como si fuese un entrenamiento oficial... pero al mismo tiempo despierta el morbo de otros que sólo conocen de la Alta Competición lo que leen en las revistas y quieren acercarse a sus ídolos para ver sus equipos y modo de desenvolverse, y por qué no decirlo, tener la oportunidad de medirse a verdaderos campeones aunque sólo sea de un modo "extraoficial". Unos y otros, en definitiva, no sienten la presión de tener que ganar o quedar en las primeras posiciones, y eso también cuenta. Además, pescar al lado de Eduardo Martínez, Juan Puigví, Ángel Fernández, José Mª Prat, Javier Pérez, Jorge Urrutia, Francisco Ordóñez, Óscar Coll, Óscar Salvadó, Antonio Alarte, Julián García... y tantos y tantos otros

Antes de la prueba el aspecto del cielo era terrorífico; incluso cayeron gruesas gotas. En Barcelona fue una catástrofe.

Playa de Segur de Calafell en dirección Sur, libre de bañistas por culpa del clima.

El cielo dejaba ver una mejoría que siguió un curso favorable: en Baleares fue peor.



www.solopescaonline.es

● *Playa de Segur de Calafell en dirección norte: en pleno agosto y a media tarde, los bañistas habían desaparecido.*

● *21:05 horas: la prueba ha comenzado y los deportistas entran en acción.*

● *Gracias a un gran número de colaboradores, pesaje y clasificación se hizo en un tiempo récord.*

campeones que no puedo citar para no extenderme demasiado, es todo un lujo por lo mucho que puede aprenderse, de ahí que siempre exista una buena participación e interés, al menos en Cataluña.

Estos y otros motivos consiguen que cuando hay un concurso de este tipo la afición acuda en masa y que después de varios años y un gran número de competiciones, aún se esperen con verdadero interés. Pero esta edición fue el colmo...

CONTRA VIENTO Y MAREA

Estaba previsto lanzar el cohete que daba inicio a la competición a las 21:00 horas, pero en los momentos previos el litoral catalán seguía en alerta roja por culpa de las previsibles lluvias torrenciales que iban a caer en algunas zonas. A las 17:30 horas la ciudad de Barcelona soportaba un terrible aguacero con lapsus de tiempo en los que paraba un poco el agua pero caían piedras como pelotas de ping pong...

En Castelldefels, a las 18:30 horas el cielo estaba completamente oscuro, parecía de noche, y el fuerte aparato eléctrico junto con la granizada, hacia prever una nueva catástrofe climática en esta zona del litoral. A las 19:30 horas y ya en Segur de Calafell, en la zona de entrega de plicas, el cielo estaba completamente negro... el viento tumbaba sillas y hamacas, tiraba toldos y sombrillas y los pocos bañistas salían disparados de la playa.

Cuando yo realicé el pago de la inscripción caían gotas tan gruesas que un par de ellas te mojaban toda la cara... las plicas se emborronaron y las listas de pescadores, clasificadas alfabéticamente, eran ilegibles y algunas se tuvieron que rehacer de nuevo; pero ningún pescador se guarecía en el coche y mucho menos se marchaba a casa con ideas de abandonar. Faltaban dos horas para el inicio de la prueba y todo el mundo estaba allí dispuesto a continuar con la fiesta de la pesca...

A las 20:30 horas el 95% de los pescadores inscritos estábamos en los puestos, preparando los equipos con ilusión y ganas por entrar en acción de pesca, pero con mucho miedo por temer que el viento girase y la nube que tomaba camino de las Baleares se girara unos kilómetros y se situara sobre nuestras cabezas. A las 20:45 parecía que definitivamente el temporal pasaba de largo, pero el viento persistía y era molesto. El cohete de inicio de concurso nos terminó de quitar el miedo y 166 pescadores a la vez lanzaron sus aparejos al agua: ni miedo, ni nada de nada... Es como si hasta el cielo se hubiese puesto de acuerdo en que este concurso saliera bien contra todo pronóstico.

Sólo el temido rayo producía un poco de terror; si el fuerte aparato eléctrico que se veía en el horizonte se acercaba un poco más nos veríamos en la necesidad de abandonar o como mínimo, no montar las cañas hasta pasado el temporal, y es que el carbono y el rayo no se llevan muy bien y hay que primar seguridad y responsabilidad por encima de muchas otras cosas.

LA PLAYA

La playa era perfecta para una prueba de este tipo en la que se preveía la asistencia 200 posibles pescadores. La encontramos muy limpia, y era muy larga y ancha tras las largas obras de remodelación que concluyeron con un gran paseo marítimo de

www.solopescacatalunya.es

La pieza más común fue la mabra, y en ocasiones su tamaño resultó bueno.

doble sentido en donde podía aparcarse con la comodidad propia de un día malo de playa; en realidad era un día de invierno.

La arena era muy fina y el agua permanecía limpia y cristalina, con el movimiento justo en la superficie que propiciaba el viento de Levante y la corriente, bastante impetuosa una hora antes de iniciar la competición. A decir verdad y sin mirar el cielo y el termómetro, la mar indicaba que estaba inmejorable para intentar la pesca en la modalidad de surf-casting. Tenía el oleaje apropiado y en la superficie se veían los pequeños rizos que nos gusta ver a los que amamos la pesca de la lubina a spinning con señuelos artificiales, por eso no resultó extraño que entre las 20:30 y 21:00 horas muchos ribereños y turistas extranjeros lo intentasen a lo largo de toda la playa.

Iba a ser una noche en la que podía pasar de todo, ya que era previsible que la mabra o herrera diese la cara sin muchos miramientos, lo mismo que alguna doradella e incluso lubina. Hubo de todo y puede decirse que sí hubo pesca, al menos la suficiente para dejar a cada uno en su sitio, con las sorpresas de siempre.

Por lo demás, tampoco era complicado presentar algo a pesaje dada la normativa impuesta por la junta pues la medida mínima permitida para todas las especies se quedó en 12 cm, que se respetó a rajatabla con excepción de los infantiles, para los que valía todo. Se permitían hasta tres anzuelos por caña y quedaba prohibido cualquier tipo de brumeo. El final de concurso sería a las 02:00 AM del domingo, pasando luego al pesaje, la entrega de premios y al buffet frío, que contó con la presencia de Don José Marcillas y Luis Pineda, Alcalde y Concejal de Deportes respectivamente del Ayuntamiento de Cubelles.

LA PESCA

Afortunadamente la tormenta pasó de largo, como podéis ver en algunas tomas, y además se marchó dejándonos un bellísimo color rojo en el cielo tanto por el horizonte de Levan-



Javi nos muestra una bonita herrera clavada con lombriz.

www.solopescaonline.es

SOLO PESCA CAMN SOLO PESCA

Un buen sargo catapultó a su pescador a los primeros puestos.

te como por Poniente, preludio de una mejoría en el clima. El viento, pasadas las 23:00 horas, también bajó su intensidad hasta desaparecer en los últimos 90 minutos de concurso.

En la primera hora de competición la pesca se iba desarrollando tal y como se esperaba: salía mucho pescado pequeño, mabras en su totalidad, con tamaños que iban desde los 9 a los 15 cm. Había que medir, un trabajo ingrato para los pescadores y los delegados porque lo que conviene es lo que queremos todos, sacar pescado de al menos un palmo, pero... había que guardarlo casi todo, luego los delegados y jueces se encargarían de resolver las posibles dudas.

Por otra parte y de las 5 ediciones de este concurso en las que he participado hasta ahora, esta vez comprobé que existía una buena organización, la mejor de todas ya que contó con bastante personal en las tareas de control, pesaje, marcado de playa, recogida de peces, inscripciones... El pesaje concluyó en un tiempo récord pero más pronto aún quedó cerrada la clasificación general, sin errores, ya que la informática apenas los comete.

Continuando con la pesca, el pez de talla permitida se encontraba lago más lejos y había que apretar, pero antes había que tener un poco de sangre fría y decidir qué hacer; arriesgarse a sacar un pez digno de concurso o continuar sacando pezqueñines para garantizar algo de peso y posiblemente el mayor número de piezas: en mi

Como en otros años, la mesa de trofeos era espectacular, tanto en calidad como en cantidad.

Como puede observarse, algunos pescadores hicier

www.lopezcourtine.es

Tal y como estaba previsto, durante los próximos 12 y 13 de julio se llevará a cabo el IV Open de Cataluña, que organiza el Club de Pesca Bass Cataluña.
El escenario, cupo de embarcaciones, normas, etc, serán los mismos de siempre y por ser una prueba de gran arraigo social y muy esperada, sólo mencionaremos que las plazas ya están cubiertas y que los premios serán interesantes, destacando que el ganador, además de 1.200 euros en efectivo, se llevará una sonda Humminbird Matrix 25, con sensor barométrico + Material de pesca + Clasificación para el Internacional Caspe Bass + Clasificación y plaza pagada para el Bass Center Classics 2004 + Clasificación y plaza pagada para el V Open de Cataluña.
Habrá trofeos y material de pesca hasta los 15 primeros clasificados, destacando los 800 euros y una sonda Humminbird Matrix 20 para el subcampeón, y 600 euros más una sonda Humminbird Matrix 15 para el tercero, ambas con sensor barométrico.
Destacamos también que la zona de pesca permanecerá cerrada para la pesca y la navegación durante los días 7, 8, 9, 10 y 11 de julio, y que las mangas serán de 7 horas el sábado (de 13:00 a 20:00) y 6 el domingo (de 07:00 a 13:00).
Para más información, pueden llamar al teléfono 650 711 359 o 699 129 083.

MONOFILAMENTOS GOLDEN FISH

Toda la pesca de máxima calidad

ocaña s.l.

MADE IN JAPAN

La Magdalena, (Ctra Coiro, s/n) • 36240 CANGAS (Pontevedra) • Tel. y Fax: 986 30 07 27 • www.goldenocana.com • enos@retemail.es

www.elpescadonline.es

SOLO PESCA CY MN SOLO PESCA

La pieza mayor fue una herrera y pesó 644 gramos.

caso preferí buscar la pieza de calidad... y casi casi la encontré.

El delegado daba una vuelta cada 15 minutos por cada puesto. La verdad es que no había premios en metálico ni ninguno era tan importante como para esa rigurosidad en los controles, pero es una cosa que como deportistas agradecemos todos. Y hay que reconocer que tienen paciencia pues las preguntas son idénticas durante toda la competición por parte de todos:

-¿cómo van las cosas por ahí?

-"Mal, los tres de aquí y aquellos de allá llevan varias piezas pero son pequeñas; la mitad no entran en la medida. El Vila lleva 8, pero tampoco son muy grandes"...

Eso me conformaba un poco pues a medianoche llevaba tres piezas de unos 15 cm y otra de un palmo. De momento y sin conocer más noticias que las de mi sector (12 pescadores), no iba mal, pero quedaba mucha noche por delante.

Cuanto más tarde se hacía más entraban los peces y mejor noche se presentaba. Acabó el viento y quedó una noche seca, despejada y con una temperatura agradable siempre y cuando no se quitara uno la chaqueta o el jersey. Eran las 00:15 horas y cambié de aparejos para poder montar tres anzuelos; llevaba 14 cajas de buena lombriz y antes de que sobrara preferí cebar mejorando la ración y colocando tres anzuelos, además con gametas 40 cm más largas. Nunca se aprende.

hicieron buena pesca.

Tras los premios el buffet frío, que fue copioso y entretenido.

www.solopescaonline.es

SOLO PESCA CATALUNYA SOLO PESCA

● *Francisco Ordóñez, 8 veces campeón de éste torneo, con el primero de los cuatro trofeos que recibió.*

● *Francisco Jaro, José Marcillas, Antonia Egea, la campeona en categoría Féminas, y Luis Pineda.*

● *Samuel Benedicto, campeón infantil, con sus premios.*

CUBELLES-FIESTA MAYOR 2002

XIX OPEN DE SURF CASTING CLASIFICACIÓN GENERAL

1º: Francisco Ordóñez, con 37 piezas y 3,185 kilos
2º: Juan A. Melenchón, con 24 piezas y 2,115 kilos
3º: Miguel Bujía, con 29 piezas y 1,940 kilos
4º: Luis Barroso, con 26 piezas y 1,650 kilos
5º: Francisco Chacón, con 14 piezas y 1,592 kilos
Pieza Mayor: Juan A. Melenchón, con 644 gramos
Mayor Nº Piezas: Francisco Ordóñez, con 37
Primera Fémina: Antonia Egea
Primer Junior: Samuel Benedicto

A partir de este momento ya no tuve que tirar ninguna pieza, e incluso cogí una buena herrera que luego pesó 435 gramos. Pero reaccioné tarde. Encontré pescado a unos 100 metros y me conformé, cuando a más de 130 metros, tras el segundo rompiente, entraban poco pero al menos el tamaño medio era claramente superior a las piezas que se clavaban delante y detrás del primer rompiente. Otras veces es al contrario, pero en fin, lo que está claro es que nunca hay que conformarse y que en competición se debe probar y buscar el pescado durante toda la noche, al menos mientras dure el concurso.

Siguió saliendo pescado hasta el final de la prueba y creo que fue el concurso de los récords, al menos en número de piezas, en número de pescadores que presentaron peces y por el menor número de ceros, apenas una veintena incluyendo juniors y algunas féminas.

NUMEROS IMPORTANTES

Francisco Ordóñez ha ganado 8 veces este torneo, tres de ellas en los últimos 5 años. Se clasificaba con 37 piezas y 3,185 kg, y le seguía Juan A. Melenchón, con 24 piezas y 2,115 gramos, aunque Miguel Bujía, tercero en la general, había presentado 29 piezas. Pero es que Melenchón, además de subcampeón y cuarto en mayor número de piezas, se llevaba el premio a la pieza mayor con una mabra de 644 gramos.

En cuanto a las féminas, Antonia Egea fue la campeona, y además

www.solopescaonline.es

SOLO PESCA CAMIN SOLO PESCA

obtuvo un honroso puesto en la general individual, con 490 gramos de peso que le dieron otro premio por su 35ª posición. En juniors ganó Samuel Benedicto, quien presentó 5 piezas con un peso de 300 gramos, aunque Iván Vallejo, con 19 piezas, sólo pesaba 285 gramos. Fueron 11 los jóvenes, y todos ellos recibieron buenos premios y regalos además de los trofeos y material de pesca, que se entregaron al 1º, 2º y 3º.

Como dije, el pesaje se hizo muy rápido pues habían cuatro básculas y en cada una de ellas hasta tres colaboradores pendientes de abrir bolsas, leer los números, elegir la posible pieza mayor y facilitar el peso. Cada 5 minutos un ayudante tomaba las plicas completadas y las entregaba directamente al encargado de la informática, quien en segundos introducía todos los datos: Nombre y apellidos; Nº de banderín; Nº de piezas; Peso; Pieza Mayor y Peso Total. De esta forma al introducir los datos de la última plica, la clasificación quedaba automáticamente establecida y terminada.

Una vez con la lista en la mano se dio paso a la entrega de premios, que contó con un gran número de participantes y sus acompañantes, un nutrido público con aspecto cansado, e inevitablemente con hambre. Y también fue rápida a pesar de que se llamó hasta el pescador número 138, cuando se acabaron los regalos. En adelante, la cena/desayuno fue la protagonista. El aperitivo también fue abundante y bien regado, y cerca de las 04:30 horas muchos ya estaban camino de sus casas esperando la próxima competición...

Para concluir, damos las gracias a todos los pescadores por su presencia y colaboración, y desde luego aplaudimos la excelente organización, a cargo de Jaro y todos sus colaboradores.

TEXTO Y FOTOS: F. CARRIÓN

Juan Verdes y Onofre; siempre están ahí y siempre "mojan".

La Sociedad El Anzuelo también estuvo presente con algunos de sus miembros.



Foto de familia con todos los niños que participaron en esta edición del 2002.

www.solopesca.line.es

SOLO PESCA CAMPAÑA SOLO PESCA

CONGRIO 22/8/02 09:47 Página 64

MAR COSTA

PESCA DESDE EL MUELLE

SOMBRAS LARGAS EN LA NOCHE

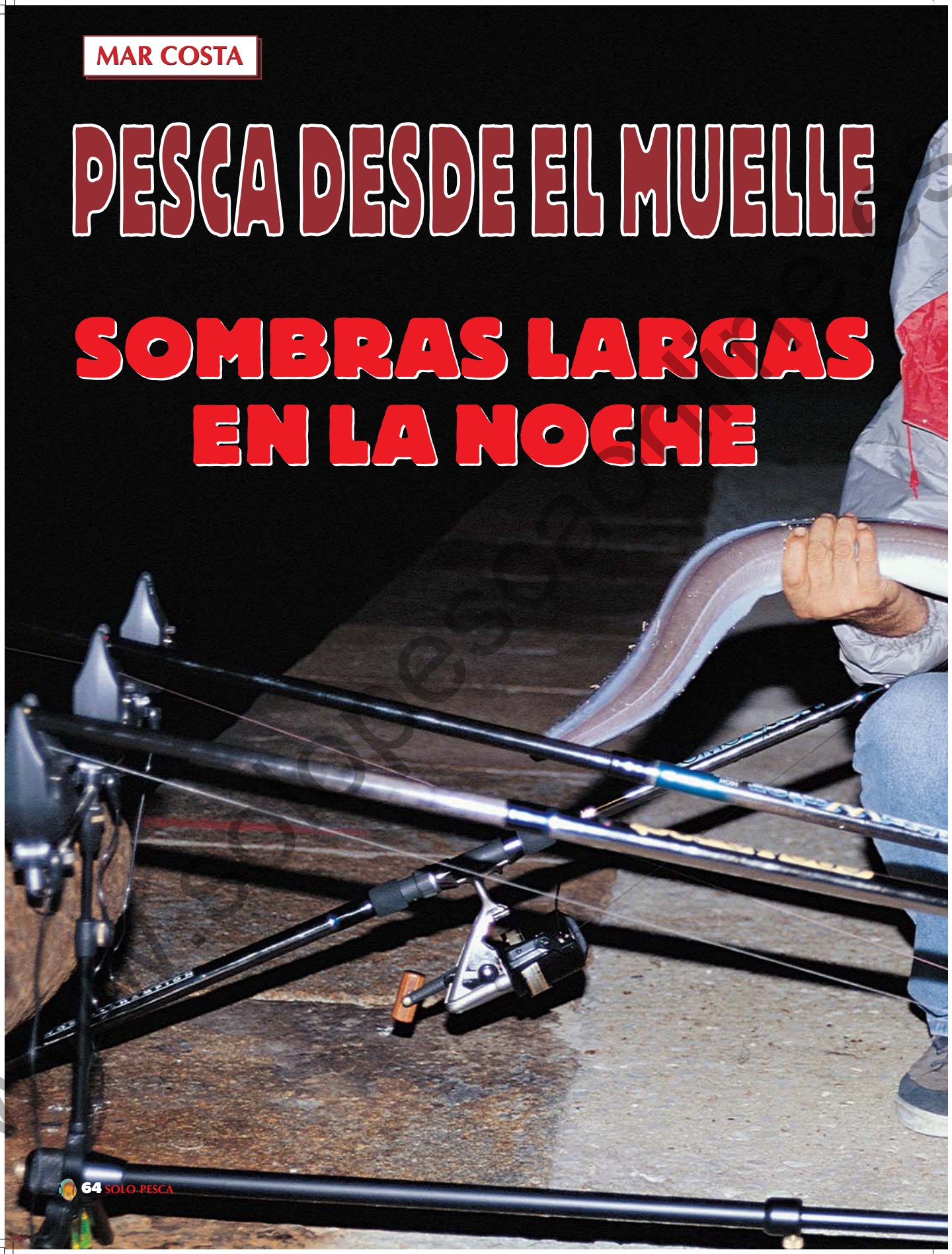

SOLO PESCA 90 MN SOLO PESCA

CONGRIO 22/8/02 09:51 Página 65

ROCK-FISHING

Combatiente excepcional, el congrio es muy a menudo menospreciado por muchos pescadores. Por el contrario, es una presa a la que hay mostrarle un profundo respeto. Si se ha clavado pescando desde muelles o diques foráneos, durante la recuperación opone una poderosa resistencia en el intento de esconderse: además su poderosa dentadura pone a dura prueba cualquier tipo de nylón.

SOLO PESCA CAMN SOLO PESCA

www.solopesca.es

CONGRIO 22/8/02 09:53 Página 66



● *Las tiras de calamar, o un pequeño calamar entero, serán grandes cebos para el congrio.*

El congrio es un depredador muy voraz y a la vez muy abundante a lo largo de todas nuestras cuestas, siendo además una especie que ofrece a todos los pescadores de rock-fishing, desde un punto de vista deportivo, una fuerte y dura lucha propia de un noble adversario.

Convertido en víctima cuando está cogido al anzuelo, este poderoso combatiente opone una resistencia excepcional, buscando siempre refugio entre las rocas donde, una vez escondido, es muy difícil volverlo a sacar.

Provisto además de una dentadura poderosa, el congrio es capaz de cortar con facilidad aún hilos de nylón con diámetros notables, lo que impone, en situaciones particulares, el empleo de cable de acero trenzado, sobre todo para la preparación de nuestros terminales y bajos de línea.

La pesca de este depredador invernal es muy practicada en todo el litoral Mediterráneo, Cantábrico y Atlántico, y son numerosas las posibilidades de captura desde las costas rocosas, donde frecuentemente se logran buenos resultados aún pescando desde las playas cercanas, especialmente en presencia de fondos mixtos.

Pero seguramente la pesca en el interior de los puertos representa una de las más cómodas y mejores soluciones puesto que, en efecto, las posibilidades de encontrar ejemplares de gran tamaño son más elevadas en la época final del otoño e invierno. El congrio es un pez cuyas carnes no son muy apreciadas por la gran mayoría de aficionados a la buena mesa, y a menudo es ignorado incluso por los propios pescadores (los hay que cortan el hilo cuando ven a uno enganchado –por miedo quizás a un posible mordisco o mejor aún, repugnancia por su espesa y viscosa baba).

Visto desde el lado contrario, es necesario revalorizar a este excepcional depredador capaz de regalarnos recuperaciones prolongadas, entusiasmantes y de gran empeño; su captura ofrece la posibilidad, pescando desde tierra, de confrontarnos con una de las presas más belicosas presentes en nuestro mar.

PESCA DESDE EL MUELLE

Presente en gran cantidad en el interior de los puertos, donde encuentra un ambiente ideal para su alimentación y cobijo, el congrio es una especie que se puede provocar fácilmente pescando desde los muelles, y sobre todo con técnicas muy parecidas a las que se emplean en el rock-fishing.

Depredador preferentemente nocturno, prefiere las zonas llenas de rocas y anfractuosidades, pero no desdeña los fondos limosos con mucha vegetación, donde encuentra refugio y se queda escondido durante las horas diurnas.

SOLO PESCA CAMN SOLO PESCA

Cuando comienza a cazar, lo hace con gran decisión y voracidad. Su dieta está compuesta principalmente por sardinas, cefalópodos, pequeños crustáceos y otros peces, vivos o muertos.

Para quienes estén interesados en su captura, no existen problemas particulares a la hora de preparar y decidir qué cebos utilizar, aunque la sardina, a trozos o entera, representa para el congrio un bocado muy apetitoso.

APAREJOS

Enfrentarse con una salida de pesca destinada exclusivamente a la caza y captura del congrio en el interior de un puerto cualquiera o en las proximidades de diques foráneos, impone el empleo de unos aparejos, bajo y terminales adecuados, potentes y específicos, capaces de aguantar la fuerza de este excepcional combatiente, que pondrá a dura prueba todos nuestros accesorios.

En primer lugar prestaremos suma atención a la hora de decidir qué cañas vamos a montar: considerando la fuerza de este pez, es aconsejable elegir unos modelos particularmente robustos, largos (más o menos unos 4 metros) y en carbono, para sentir más al pez sin notar demasiado peso. Le vamos a añadir carretes de lanzado de tamaño adecuado, provistos de amplias manivelas y con una buena capacidad de recuperación, almacenamiento de hilo y un freno fuerte y seguro.

Por lo que se refiere a la elección del hilo para la bobina, es preferible no bajar mucho en el diámetro del mismo; un buen nylón de 0,30 mm, aunque sea relativamente caro, nos puede bastar, y si vamos a pescar en zonas particularmente peligrosas por la abundancia de rocas o cantos pedregosos, es aconsejable el empleo de diámetros superiores, subiendo hasta 0,40 mm.

En este caso no será necesario el empleo de un "shock leader" (bajo de línea) y podremos lanzar con facilidad aún plomos de 150 gramos; además, cuando el pez intente enrocarse, cosa frecuente y que podría considerarse típico y normal, podremos oponer la debida resistencia sin correr el riesgo de estropear los sedales.

También en la elección de los anzuelos es preferible poner interés y emplear modelos en carbono, por dos evidentes razones: la primera hace referencia a la punta, generalmente siempre muy ahusada y fiable, capaz de penetrar aún los paladares más duros; la segunda, pero no menos importante, se refiere a la facilidad con la que este particular anzuelo puede ser expulsado por el pez en caso de rotura del terminal.Intentaremos mantener, en la medida de lo posible, una buena dosis de deportividad, cualidad que debería siempre distinguir a un buen pescador de un pescatero, y no vamos a emplear anzuelos en acero con montajes de plomo fijo, también con cable en acero:

● *El temible devorador nocturno ha sido vencido, aunque todavía es peligroso.*

www.solopesca.es

SOLO PESCA CAMPAÑA SOLO PESCA

● *La sardina y la caballa son dos cebos que ofrecen muy buenos resultados en la pesca del congrio.*

● *Para ser destinado a la cocina, una vez es liberado larga agonía.*

en caso de una rotura el pez lo arrastraría llevándole en pocos días hasta una muerte segura.

Por último nos queda mencionar algún soporte, trípode o caballete: generalmente tendremos que actuar sobre plataformas en cemento armado, y posicionar las cañas puede resultar un tanto problemático.

Una solución válida es la representada por los caballetes que se emplean normalmente en el carp fishing: los *Rod-Pod, compactos y muy estables, constituyen una excelente solución aún en este tipo de pesca en la que nos encontraremos con la exigencia de tener que colocar las cañas bajas, paralelas al terreno, y sólidamente ancladas al caballete.

● *Los diques, escolleras y rompeolas son un lugar de paso de grandes congrios, sobre todo en invierno.*

www.solopescaonline.es



erado del anzuelo conviene matarlo y evitarle así una

● *Los equipos de carp-fishing están dando buen resultado en la pesca marítima desde costa.*

MONTAJES Y TERMINALES

Los montajes aconsejados para la pesca del congrio en esta particular situación no son tan distintos de los que comúnmente vamos a emplear en el rock-fishing.

En términos generales, se pueden optar por dos soluciones: la primera es la más clásica, con un plomo deslizante y terminal largo (cerca de un metro), asegurando la línea madre al tirante por medio de un robusto emerillón quitavueltas de tipo barrilete, y la segunda, con plomo terminal fijo.

En este caso podremos colocar nuestro final, siempre mediante un

● *Todavía mucha gente lo detesta, pero es un digno combatiente y sus carnes son buenas.*

www.solopescaonline.es

SOLO PESCA CAMN SOLO PESCA

emerillón del tipo recomendado y protegido entre dos perlitas, a un metro más o menos del lastre: su acción tendrá características de mayor movilidad, haciéndole más eficaz.

Por lo que atañe a la construcción de los terminales, es aconsejable el empleo de nylón con un diámetro no inferior a 0,40-0,50 mm: el tamaño de los congrios presentes en esas zonas, como ya se ha dicho anteriormente, es a menudo bastante grande, así que el empleo de hilos sutiles es totalmente desaconsejable.

Además, la acción de pesca se desarrolla generalmente desde arriba, lo que aumenta notablemente las posibilidades de que el pez, con su poderosa dentadura, corte el nylón: en realidad y aunque es una práctica poco deportiva, hay situaciones en las que estamos casi obligados a emplear cables de acero para llevar a buen término la pesca y la recuperación, pues siempre será preferible devolver un congrio al agua, desanzuelado y vivo, en vez de provocar que éste rompa y huya llevándose un aparejo que posiblemente acabe con su vida.

UNA SOLUCIÓN ALTERNATIVA

Un modo alternativo a las soluciones mencionadas anteriormente consiste en el empleo de un montaje que a veces consigue demostrar las grandes "diferencias".

Sencillo y eficaz, este montaje está constituida por un bajo de línea sin plomo: concretamente vamos a amarrar un gran anzuelo, generalmente del Nº 1, directamente a la parte final del sedal principal; una vez insertada la sardina, normalmente entera, lanzaremos pescando así, al natural o "a sedal muerto".

Este tipo de solución permitirá a nuestro cebo bajar dulcemente hasta el fondo y mantener una apariencia natural, engañando incluso a los peces más recelosos.

Otro montaje efectivo es el denominado "montaje a la americana": Suele ser muy empleado en el surfcasting, una modalidad en la que, pescando en las proximidades de la línea de la resaca, a menudo suele ofrecer óptimos resultados y en algunos casos, en presencia de fuerte turbulencia o corriente. Puede sernos de gran ayuda el injerto de una pequeña espiral de plomo, a un metro de distancia del cebo.

CEBOS E INJERTOS

Un cebo muy apreciado por la mayor parte de los peces es la sardina, merecidamente bautizada en todas parte como la reina de los cebos naturales. Además la sardina es, especialmente en la pesca del congrio, lo mejor que se pueda ofrecer a este voraz depredador: insertada entera es buenísima para provocar la picada de los ejemplares más grandes, y a trozos y debidamente asegurada al anzuelo mediante hilo elástico, garantiza buenos resultados en cada ocasión de pesca.

Pero tampoco hay que menospreciar, desde luego y sobre todo pescando en el interior de los puertos, el empleo de pececitos insertados enteros, como sería el caso de gobios o las mismas bogas: sus carnes firmes garantizan una mayor resistencia al ataque del cebo y no hace falta controlarlos continuamente.

En fin, los cefalópodos, muy apreciados por los congrios, representan a menudo el as escondido en la manga, sobre todo en la pesca invernal desde los muelles. Pueden ser insertados enteros, si son de pequeño tamaño, o en tirar, debidamente perfiladas: en algunos casos puede resultar muy útil colocar, en el interior del injerto, un "starlite"... la luz fluorescente concentra la atención del depredador y hace muy eficaz éste tipo de injertos.

TEXTO Y FOTOS: A. VASTANO

***Rod-Pod:** Caballete específico para la pesca en la modalidad de carp-fishing. Estable y muy robusto, en los comercios puede encontrarse sin dificultad alguna, existiendo en varios modelos. Permite colocar nuestras cañas paralelamente al terreno, y está provisto de soportes regulables. Se adapta muy bien a todo tipo de suelo y además se puede acompañar con avisadores de picada acústicos y visuales: se trata de verdaderas joyas de la electrónica, capaces de hacernos percibir aún las más pequeñas picadas.

● *Los hilos deben ser de calidad, no inferiores a 0,30 mm de diámetro, y los carretes fuertes y seguros.*

www.solopescaonline.es

SOLO PESCA CA MN SOLO PESCA

IV OPEN QUINTER-SALPER MAR-COSTA

Fecha 26.10.2002 (Sábado)

Hora de 20 a 01 horas

Lugar Playa de El Perello (Valencia)

Categoria Internacional. El concurso contará con la obligada presencia de un Juez de la Federación de Pesca.

Participantes Por equipo 2 pescadores, hasta cubrir el total de plazas (aproximadamente entre 90 y 100 equipos)

Inscripciones: En ARMERIA QUINTER
c/ Ribera Baixa 151
46430 SOLLANA (Valencia)

Por Tlfno. **961740963** ó Fax **961741121**, con ingreso en la **c/c** de Armeria Quinter en el Banco: **00930351420000060941**

Cuota Inscripcion 45€ por equipo

Premios (Por equipos) Valorados en más de 8.900€

Este concurso esta organizado bajo las normas de la **Federacion Española de Pesca y Casting.**

ACTIVIDADES SABADO 26-10-2002

10 Horas	Presentación de los productos SERT Pruebas de lanzado por el equipo Sert. Invitación al publico para probar los artículos
17 Horas	Concentración en el Club Nautico de el Perello.
18 Horas	Sorteo de Puestos
20Horas	Comienzo del concurso. Sobre las 22 horas se repartirán bocadillos y bebidas
01 Horas	Final del Concurso y Comienzo del pesaje
02Horas	Entrega de Premios

PATROCINA

SERT
Cannelle
AMIAUD PECHE

ORGANIZA

QUINTER
SALPER
CLUB DE PESCA PUÇOL LA MORRALLA

COLABORA

SOLO PESCA Nuestra Revista
FEP
F.P.C.V.

PREMIOS

1er. PREMIO valorado en **1.800€**
4 Cañas SERT "OVERCAST 4.20m"
4 Carretes OXBOW 7100-10
2 Fundas Rigidas SERT
2 Chalecos SERT

2º PREMIO valorado en **650€**
2 Cañas SERT Sunset Extreme 4.20m
2 Carretes Power Dream 6300
2 Chalecos SERT

3er PREMIO valorado en **460€**
2 Cañas SERT Dream Surf 420
2 Carretes SERT Power Fast 606
2 Chalecos SERT

4º PREMIO valorado en **430€**
2 Cañas SERT Dream Surf 420
2 Carretes Power Fast 602
2 Soporte Aluminio 1 mtr.
2 Chalecos SERT

5º PREMIO valorado en **235€**
2 Tripodes para pesca AMIAUD PECHE

6º PREMIO valorado en **235€**
2 Tripodes para pesca AMIAUD PECHE

7º PREMIO valorado en **235€**
2 Cañas SERT Winter Surf 420
2 Carretes SERT Power Fast 602

8º PREMIO valorado en **235€**
2 Cañas SERT Winter Surf 420
2 Carretes SERT Power Fast 602

9º PREMIO valorado en **235€**
2 Cañas SERT Winter Surf 420
2 Carretes SERT Power Fast 602

10º PREMIO valorado en **235€**
2 Cañas SERT Winter Surf 420
2 Carretes SERT Power Fast 602

11º PREMIO valorado en **235€**
2 Cañas SERT Winter Surf 420
2 Carretes SERT Power Fast 602

12º PREMIO valorado en **235€**
2 Cañas SERT Winter Surf 420
2 Carretes SERT Power Fast 602

13º PREMIO valorado en **235€**
2 Cañas SERT Winter Surf 420
2 Carretes SERT Power Fast 602

14º PREMIO valorado en **235€**
2 Cañas SERT Winter Surf 420
2 Carretes SERT Power Fast 602

15º PREMIO valorado en **60€**
2 Fundas Rigidas 160

16º PREMIO valorado en **60€**
2 Fundas Rigidas 160

17º PREMIO valorado en **60€**
2 Fundas Rigidas 160

18º PREMIO valorado en **60€**
2 Fundas Rigidas 160

19º PREMIO valorado en **60€**
2 Fundas Rigidas 160

20º PREMIO valorado en **60€**
2 Fundas Rigidas 160

ESPECIAL FEMENINO valorado en **250€**
2 Cañas SERT "Dream Surf 420

ESPECIAL INFANTIL valorado en **125€**
2 Cañas SERT "Dream Surf 420

PIEZA MAYOR : TROFEO DONADO POR LA F.P.C.V.

TODOS LOS PARTICIPANTES TENDRAN UN OBSEQUIO

www.solopescaonline.es

SOLO PESCA
SOLO PESCA CA MN

COMPETICIONES

MAR-COSTA, LIGA DE CLUBS CAMPEONATO DE CATALUÑA

Playa de Castelldefels horas antes de la competición, con los pescadores preparando sus puestos y equipos.

Hace poco dábamos cuenta de los resultados del campeonato de Barcelona de esta modalidad y decíamos que a causa de la entidad de los equipos participantes, los clasificados en esta primera fase, junto con los clasificados en Girona y Tarragona, tenían que competir para saber, por una parte qué club será el Campeón de Cataluña 2002, y por otra, qué dos equipos representarían a Cataluña en el Campeonato de España.

La competición se celebró la noche del 20 de julio, y contó con dos fases, celebradas en la misma noche. La pri-

www.solopesca.online.es

SOLO PESCA 9A MN SOLO PESCA

mera fase se llevó a cabo entre las 21:00 y las 24:00 horas, y la segunda entre las 02:00 y las 05:00 horas.

En este campeonato se dieron cita un total de 17 equipos participantes, divididos así: 7 procedentes de la provincia de Barcelona; 5 de Girona y 5 de Tarragona.

Un cambio de última hora trastocó los planes e hizo nulo el entrenamiento previo de muchos equipos y deportistas... En efecto, hubo problemas para la obtención de las autorizaciones para la celebración del campeonato por parte de los Ayuntamientos de Vandellós y Hospitalet de l'Infant, municipios de la provincia de Tarragona en los que se encuentra la playa del Arenal, escenario previsto para esta competición. Esos problemas motivaron que el miércoles de la misma semana en que se iba a celebrar la prestigiosa competición, se cambiara el escenario por el de la Playa de Castelldefels, en la provincia de Barcelona.

El escenario previsto en un principio para llevar a cabo el campeonato de Cataluña de Liga de Clubs contaba con las condiciones óptimas para la celebración de éste tipo de competiciones, y de hecho, en ésta playa se celebran una gran cantidad de ellos.

La playa del Arenal es una zona en la que en estos meses hay mucha pesca, y hubo pescadores que en las jornadas previas de entrenamiento consiguieron hasta 5 kilos de pescado en 4 horas, básicamente herreras, y todas ellas de medidas bastante aceptables, pudiéndose disfrutar además de entrenar o competir. Así, antes del miércoles se preveía una competición con una gran abundancia de capturas, pero el cambio de escenario varió el panorama: la playa de Castelldefels, a pesar de ser un buen escenario y muy buena en capturas para esta época del año, no se acerca, ni de lejos, a la calidad en pesca de las playas de Tarragona.

El Campeonato de Cataluña de Liga de Clubs tuvo que trasladarse de urgencia a la Playa de Castelldefels.

Como vemos, salió bastante pescado, en su mayoría lisas, herreras y roncadores.

SOLO PESCA CATALUÑA SOLO PESCA

www.solopesca.es

AMOR SPORTS

1. Especialistas en pesca de competición: depredadores, ciprínidos, surfcasting y mosca.
2. Amplio surtido en cañas, carretes y señuelos.
3. Los mejores equipos para el Black-Bass.
4. Diversos engodos para ciprínidos.
5. Cebos vivos para mar y río (se aceptan encargos).
6. Ofertas y promociones durante todo el año.
7. Con la garantía de ser atendido por especialistas en cada modalidad.

El protagonista fue el Equipo de Salou, campeón de Cataluña 2002.

Ya en competición las sorpresas se iniciaron de buen principio... La lisa abunda mucho en esta playa y es una especie de gustos diurnos que podía decantar la balanza a favor de uno u otro con unas simples capturas. A pesar del poco tiempo de pesca con luz natural, hicieron acto de presencia y en algunos sectores las capturas fueron abundantes: los equipos que habían sido previsores y conocían las condiciones de la playa se habían surtido de gusano norte como cebo, y en esta ocasión funcionaba a la perfección.

Al entrar la noche, las herreras y roncadores de pequeño tamaño fueron las capturas más habituales, junto can alguna lubina de tamaño discreto. Las lisas marcaron las diferencias en esta primera manga, donde el primer clasificado conseguía sorprendentemente un pesaje superior a los 5 kilos, gracias sobre todo a la cantidad y el tamaño de las lisas conseguidas en la primera hora de competición.

Los mejores equipos clasificados en la primera manga fueron, por éste orden, los siguientes: Equipo de la Sociedad de Salou (Tarragona); Equipo Kali-Test, de la SPE de Granollers (Barcelona); Equipo de la Sociedad de Premiá de Mar (Barcelona); Equipo Barti, de la SPD de Mar (Barcelona).

La segunda manga fue más floja en número de piezas que la primera, pero sorprendió la captura de una herrera de 790 gramos, un tamaño nada habitual en esta zona, y algunas lubinas de hasta 650 gramos. El conjunto de capturas fue bastante más discreto que en la primera manga, consiguiendo los primeros clasificados un peso cercano a los 2,5 kilos.

Una vez efectuada la clasificación general, los equipos que representarán a Cataluña en el campeonato de España son: Equipo de la Sociedad de Salou (Tarragona), y Equipo de la Sociedad de Premiá de Mar (Barcelona).

Cabe destacar al equipo de Salou, que tras unos años difíciles por proble-

LA BOUTIQUE DEL PESCADOR

- LICENCIAS DE PESCA
- ABIERTO TODO EL AÑO
- REPARACIÓN DE CAÑAS Y CARRETES
- BAJOS DE LÍNEA PARA SURF-CASTING
- ESPECIALISTAS EN COMPETICIÓN, TROFEOS Y CEBOS VIVOS

Reserve sus cebos por teléfono

LA BOUTIQUE DEL PESCADOR
C/ Victoria, 18, Bajos. 29640-Fuengirola (Málaga). Tel. 952 58 57 75

www.solopescaonline.es

SOLO PESCA CAMN SOLO PESCA

Los roncadores hicieron acto de presencia. Y también alguna lubina.

mas con algunos de sus componentes, ha sabido recomponerse y volver a conjuntar un equipo competitivo con pescadores con una gran experiencia. Por su parte, el equipo de Premiá, con unos miembros muy jóvenes, ha conseguido su primera clasificación en esta modalidad para un Campeonato de España.

El tercer clasificado por segundo año consecutivo fue el equipo Kali-Test, de la SPE de Granollers; el cuarto clasificado fue el equipo Nou-Cast, de la SP de Cubelles (el año pasado participaron en el Campeonato del Mundo de la especialidad), y que este año no ha podido repetir clasificación para el campeonato de España. La 5ª posición fue para nosotros, el Equipo Barti de la SPD de Mar.

Suerte a los equipos clasificados y veremos si Cataluña consigue seguir clasificando a alguno de sus equipos para los Campeonatos Mundiales.

TEXTO Y FOTOS:
J.M. PRAT

EL RINCÓN DEL PESCADOR
Todo para la pesca

- CEBOS VIVOS
- LICENCIAS DE PESCA
- ACCESORIOS Y UTILAJES
- BAJOS DE LÍNEA PARA SURF-CASTING
- ESPECIALISTAS EN SURF DE COMPETICIÓN

Nos encontrarás en:
C/ LA PLATA, Nº 4 • COLONIA LOS ANGELES • 04008 • ALMERÍA • Tel. 950 26 62 49

www.solopescaonline.es

SOLO PESCA CATALUÑA SOLO PESCA

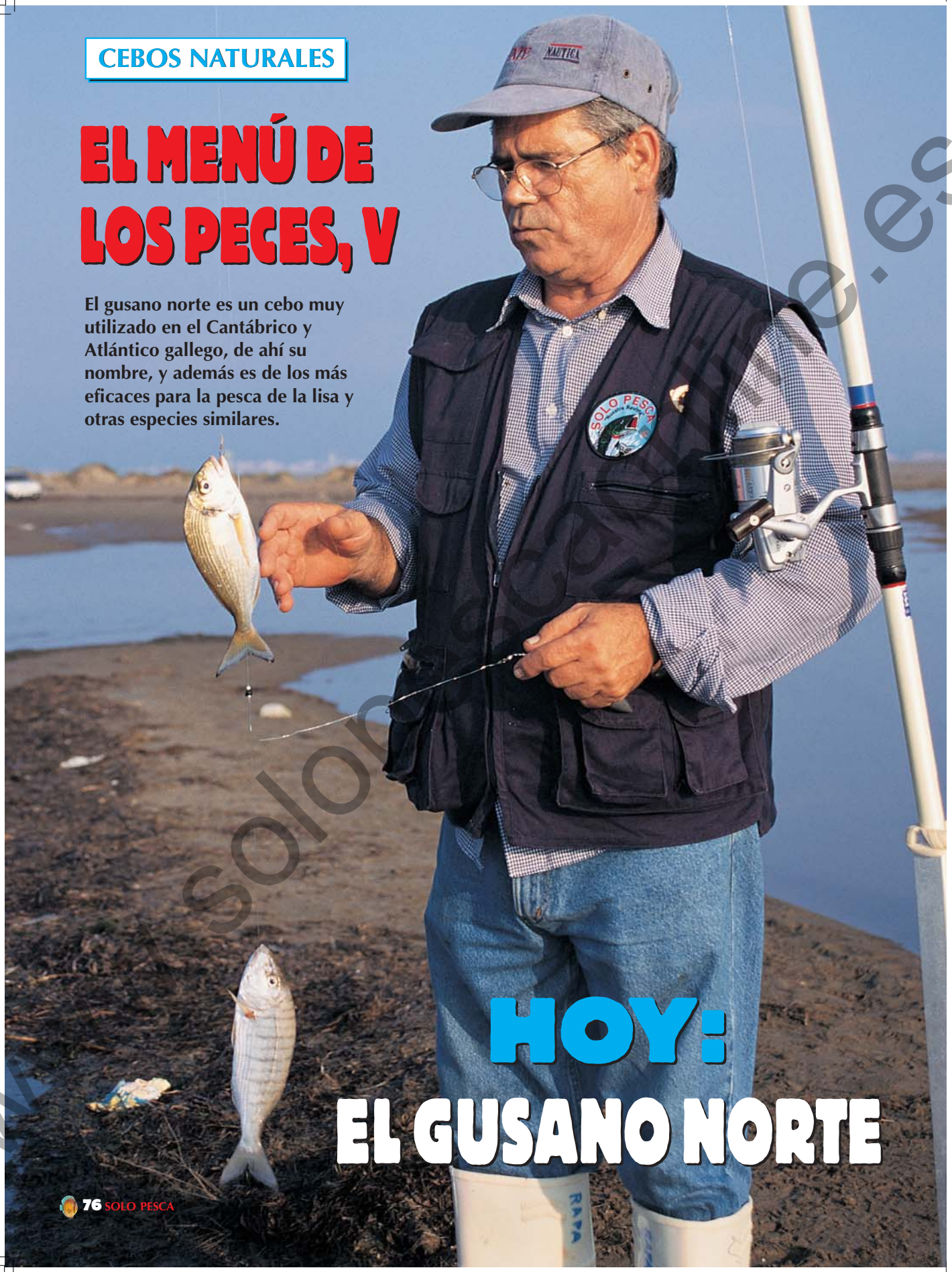

CEBOS NATURALES

EL MENÚ DE LOS PECES, V

El gusano norte es un cebo muy utilizado en el Cantábrico y Atlántico gallego, de ahí su nombre, y además es de los más eficaces para la pesca de la lisa y otras especies similares.

HOY: EL GUSANO NORTE

SOLO PESCA 9A MN SOLO PESCA

www.solopescaonline.es

Internacional Barti 2000 Invertebrats Marins

FICHA TÉCNICA

Nombre científico: *Nereis diversicolor*
Español: Norte, Roja, Senrada
Francés: DD, Demi-duré, escabène
Italiano: Tremolina francese
Zona de distribución: Atlántico y Mediterráneo
Origen comercial: España y Francia
Temperatura de conservación: 5-12º C
Sistema de recolección: Marisqueo a pie en bajamar
Reproducción: Ovíparo (muere en la puesta)
Alimentación: Doble; por filtración de sedimentos y omnívoro en vivo
Mantenimiento y conservación: En soporte humedecido, aunque resulta muy difícil, casi imposible, mantenerlo en óptimas condiciones más de 5 días
Brumeo compatible: Todos (superficie, medias aguas y fondo)
Forma de enfilar: Entero cabeza arriba; poniendo varios, pasados por la línea; en ramillete, pinchando sólo la cabeza.

● *El norte es el cebo más apetecido por la lisa.*

EL GUSANO NORTE RECOLECCIÓN Y PROCEDENCIA

El nombre de gusano del "norte", que por abreviación ha acabado conociéndose solo como "norte", viene dado por su procedencia tradicional. Este gusano, conocido en Galicia como "miñoca", es muy utilizado desde hace muchos años en toda la zona norte de España, desde el país vasco hasta Galicia.

Cuando empezó a llegar a otras zonas se le empezó a denominar "gusano del norte", y este nombre es el que ha perdurado hasta hoy en la mayoría de lugares de la península.

Procede de las costas atlánticas y se recolecta en zonas cenagosas, con marea baja. La recogida de este gusano en nuestras costas se ha reducido muchísimo y actualmente la gran mayoría del gusano del norte que se comercializa en España tiene procedencia francesa, con una recolección regulada ejercida por marisqueadores profesionales dedicados a esta tarea, respetando zonas y épocas de veda, y reserva, que permiten garantizar la posibilidad de seguir disponiendo de este cebo durante muchos años.

PARTICULARIDADES

Es un gusano blando, una particularidad que lo hace especialmente delicado y a la vez apto sólo para unas pescas determinadas. Utilizando un anzuelo de pequeñas dimensiones, la picada de un pez a este gusano es una garantía casi segura de que quedará clavado.

Pero hay que tener cierta precaución con la manipulación de este gusano, y para estar más seguros es recomendable que tenga una procedencia con garantías: los jugos que segrega originan una reacción bastante fuerte en muchas personas, llegando a producirles una fuerte irritación en los dedos, especialmente en la zona de las uñas. Si el gusano ha estado tratado y distribuido por una firma que tenga todas las garantías

www.solopescaonline.es

SOLO PESCA CATALUÑA SOLO PESCA

● *El gusano norte se presenta en cajitas de cartón.*

● *Estos gusanos son muy útiles en las zonas donde existen grandes mareas.*

sanitarias, las posibilidades de que se produzca esta reacción disminuyen, y por otra parte al haber pasado un riguroso control sanitario veterinario, está completamente descartado el riesgo de infección.

PRESENTACIÓN

La presentación de este gusano se hace en cajas que contienen una cantidad fija de gusano, no en número de ejemplares como mucha gente piensa, sino en peso. El contenido de cada caja está rigurosamente pesado con básculas de precisión y siempre es el mismo: unos gusanos de mayor tamaño implicarán menor cantidad en número, y encontraremos una cantidad mayor si su tamaño es reducido. En las propias cajas se hace la distinción de su tamaño, DD, super DD, etc.

Las cajas contienen una muy lograda mezcla de algas para permitir la supervivencia de este gusano en unas condiciones francamente buenas durante varios días.

CÓMO ENFILARLO CORRECTAMENTE

Este gusano debe ser enfilado, en el caso de ser utilizado para lances largos, con una aguja especial para gusano. Se debe introducir la punta de la aguja por la boca del gusano o junto a ella, y pasar todo el gusano a la aguja. Enfilaremos el gusano de forma que la cola quede en la punta del anzuelo, y la cabeza, que es la parte mas dura del gusano, debe quedar en el extremo opuesto.

Si quiere pescar cerca de la orilla existe una forma muy efectiva para enfilar este tipo de cebo; se trata de formar una bola clavando un buen número de ellos, pero pinchando sólo un trozo y por la cabeza, de forma que el resto del gusano quede colgando. Esto se debe hacer con un mínimo de tres gusanos, aunque cuanto mayor sea el número, mayor será el atractivo para los peces.

Esta forma de enfilado no sirve para lances medios y largos, ya que con la fuerza y velocidad del lance, y debido a la textura débil del gusano, se romperían todos, quedando esparcidos en infinidad de trozos.

APLICACIONES

El gusano del norte tiene muchas aplicaciones y cuanto más lugares se conocen en donde se ha empleado, se descubren nuevas posibilidades.

Es muy efectivo en la pesca de la lubina y de la lisa, especialmente la lisa que tiene una mancha dorada en su opérculo *(liza aurata)*, pero por encima de las distintas especies, se podría decir que el norte es especialmente efectivo para usarlo en determinadas zonas de pesca; exactamente en todos aquellos lugares en que se combinen aguas dulces y saladas.

En efecto, los estuarios o desembocaduras son especialmente propicios para la pesca con este gusano: en Cataluña, por ejemplo, es con infinita diferencia el mejor cebo para pescar en el delta del Ebro, donde entran todo tipo de peces como lubinas, herreras, sargos, lisas, palometas y hasta ¡carpas!.

● *Volcando una caja en la mano sabremos si el cebo es fresco y bueno.*

● *Hemos escogido un gusano de medida perfecta para pescar la llisa.*

www.solopescaonline.es

SOLO PESCA CA MN SOLO PESCA

Internacional Barti 2000 Invertebrats Marins

Como todos los gusanos, buscaremos la cabeza.

Hemos pasado la aguja por la misma boca del gusano.

Con la aguja bien lubricada, pasaremos todo el gusano.

En todas las desembocaduras de ríos, rías, etc, será una de las mejores opciones para pescar. Por último, es un cebo muy bueno para ser utilizado en la pesca con flotador tras la captura de peces de pequeño tamaño, como bogas, raspallones, etc… su textura lo hace un cebo muy adecuado al conseguir muchas capturas.

CONSERVACIÓN

Con casi todos los gusanos la temperatura de conservación será algo básico para permitir alargar su supervivencia, y el norte no es menos que los demás. Conservarlo en el propio envase en que se comercializa es la mejor garantía de durabilidad, aunque poca, y la temperatura adecuada para su correcto mantenimiento son 12º.

Bajo temperaturas frescas normales puede sobrevivir en su envase hasta una semana, pero es necesario, como norma, revisar la caja como mínimo cada dos días y mucho mejor a diario, para eliminar los gusanos que se puedan estropear: si se sacan de la caja el resto aguantará, y si no se eliminan su propia descomposición matará al resto.

www.solopescaonline.es

CEBOS NATURALES

● *El gusano está listo para pasar al anzuelo.*

● *En esta ocasión hemos cortado la cola de los gusanos y hemos pasado dos unidades para un mismo anzuelo.*

● *El anzuelo está preparado y apoyamos la punta en la aguja.*

● *Con suavidad (es un gusano delicado), vamos pasando el gusano hasta su totalidad.*

● *El gusano está listo para viajar hasta el fondo.*

● *También se puede cebar con tres o cuatro unidades: tienden a enroscarse y es muy efectivo, aunque no sirve para lanzar.*

ALGUNOS CONSEJOS

- El gusano del norte es un cebo muy arraigado en todo el litoral español y funciona muy bien durante todo el año
- Cuando haga calor y abunden los peces de mediano o justo tamaño, el norte es uno de los mejores cebos
- El norte es un gusano de tamaño muy regular y además segrega una mucosidad que lo hace muy resbaladizo... hay que manipularlo con mucho cuidado, ya que también suele romperse, sobre todo por la cola, aunque esto ocurre cuando ya está algo "pasado"
- El norte es un gusano indicado para la pesca de la lubina y la lisa, y todos los brumeos preparados con base de sardina son un gran com-

TEXTOS Y FOTOS:
J. BASTIDAS, F. CARRIÓN Y J.M. PRAT

www.solopescaonline.es

SOLO PESCA CA MN SOLO PESCA

GOLDBAIT

Siempre llega, siempre pesca!

La pesca extrema es posible con Gold-Bait!



Grandes olas, resistimos los golpes!

Grandes viajes, hasta el fin del mundo!

Grandes calmas, donde el movimiento no atrae, el olor y el color sí!

Grandes pescas, tenemos reserva!

Grandes fondos, llegamos hasta el fondo!



En domingo por la tarde, también pesca!

Grandes peces, entero.

Grandes bandos, a trocitos.

En tiendas de prestigio, para pescadores con clase.

Internacional Barti 2000 Invertebrats Marins
NORMANDIE ARPATS
GOLDBAIT ELLEVI
Punto de Venta Recomendado

Internacional Barti 2000 Invertebrats Marins

Mallorca, 636, local 4
08026 Barcelona - Tel.: 93 408 00 01
www.internacionalbarti2000.es

SOLO PESCA CA MN SOLO PESCA

www.solopescaonline.es

ocaña 2002 5/7/02 09:00 Página 1

Golden Fish
HILO TRENZADO

ocaña s.l.

Golden Fish
HILO TRENZADO

Hilo trenzado mutifilamento con 4-5 fibras de alta calidad Dyneema.
Color Gris
Presentación:
Bobinas 100 m: cajas 5/10 unidades según diámetro, unidas.
Bobinas 600/1000 m: bobinas individuales en packs de 5 unidades excepto diámetros gruesos.

La Magdalena, (Ctra Coiro, s/n) • 36940 CANGAS (Pontevedra)
Tel. y Fax: 986 30 07 27 • E-mail:enostretemail.es • www.goldenocana.com

ϕ	Test./Kg.
0,14	10,5
0,16	12
0,18	14
0,20	16
0,24	19
0,30	24
0,35	30
0,40	35
0,45	40
0,50	42
0,60	65
0,70	75

DYNA POWERFULL

¡¡Alta calidad en Productos para la pesca!!

www.solopesca.online.es

SOLO PESCA CA MN SOLO PESCA

Red POWER

Golden Fish

- Excelente equilibrio del total de sus características: Gran resistencia lineal y al nudo, muy dúctil, suave y flexible, elongación justa, buen tratamiento electrolítico para conferirle baja memoria y gran resistencia a la abrasión, así como a los rayos solares.

Ø	RESIST. Kgs.
0,12	1,90
0,14	2,60
0,16	3,00
0,18	3,60
0,20	4,50
0,22	5,10
0,24	5,70
0,26	6,60
0,28	8,80
0,30	9,20
0,35	12,80
0,40	15,50
0,45	18,00
0,50	23,00

PRESENTACIONES

600m Bob/100m

700m 800m

1000m

RED POWER

COLOR
Rojo (Dicroico)

OCAÑA, S.L.
La Magdalena, (Ctra. Coiro, s/n)
36240 CANGAS (Pontevedra)
Tel. y Fax: 986 30 07 27
www.goldenocana.com
enosl@retemail.es

marea roja

www.polopesca.es

SOLO PESCA CA MN SOLO PESCA

MAR-COSTA

OS OFRECE: Internacional Barti 2000 Invertebrats Marins

ITINERARIOS, IX

CASTELLÓN: UNA OFERTA DISTINTA

Resulta tremendamente espectacular el hecho de comprobar como cada tarde de verano, cuando los bañistas dejan las playas, toda una legión de pacientes pescadores cruzan la arena hasta llegar al agua, cargados como mulas, y asumiendo un posible fracaso aún antes de comenzar a pescar...

SARGOS, HERRERAS Y DORADAS EN LA PLAYA CHICA DE BENICARLÓ

SOLO PESCA CA MN SOLO PESCA

www.solopescaonline.es

El texto de la entradilla es algo triste, pero tan real como la vida misma; no hay pescado y sin embargo se pueden contabilizar decenas de miles de cañas en acción de pesca a lo largo de la costa... imaginen si además cada pescador pudiese llevarse a casa al menos media docena de peces que justifiquen no solo su afición, demostrada únicamente con su insistente presencia, sino parte de su ego cuando llega a casa y como premio recibe un escueto ¿qué tal hoy?, y puede contestar orgulloso: "bien, traigo una bonita dorada para ti, un par de sargos para tu madre y por la noche quiero que me hagas la herrera a la plancha (o una lubina a la sal, por poner un ejemplo).

Salvo días excepcionales, esto ocurre pocas veces, y cuando está de la naturaleza que ocurra se nos presenta un problema que requiere nuestra presencia y nos vemos en la obligación de comprobar cómo los demás lo han sabido aprovechar sin apenas haber invertido tiempo en localizar, controlar, comprobar donde, cuando como y con qué... Es así.

Por eso hoy rompemos un poco el esquema de ésta serie y ofrecemos una nueva alternativa de cara a octubre, ya que en Can Barti, como pescadores que somos (y sufridores también), sabemos que de vez en cuando conviene dar un nuevo paso y probar nuevos destinos, aunque deban recorrerse antes unos cuantos kilómetros: en este caso os ahorramos el experimento, confesando al mismo tiempo que la zona os espera, pero añadiendo que se respeten las fronteras que separan la pesca deportiva de una pesca irracional abusiva aún mostrándose en ejemplares de pequeño tamaño.

EL ESCENARIO PLAYA CHICA DE BENICARLÓ

Es una playa muy tranquila que además cuenta con muy pocos bañistas, incondicionales de la soledad y la intimidad propias del lugar. La clave está en la naturaleza del suelo y del lecho ya que la roca da paso a una arena gruesa que más bien podríamos denominar como gravilla, seguida de cantos rodados pequeños, medianos y en ocasiones grandes y muy grandes. En verano estos cantos alcanzan temperaturas próximas a la cocción, resultando imposible pisarlos con los pies desnudos.

Tras la barrera de "chinos", eso sí, limpios, existe un pequeño desnivel hasta el rompiente, cuyo lecho es del mismo estilo, pasando aguas adentro a

Imagen de la playa Chica de Benicarló, con Vinaroz al fondo. Son las 18:00 horas de una tarde de junio.

La misma zona, a las 20:00 horas.

El suelo de la playa Chica es muy irregular, pero limpio.

www.solopescaonline.es

SOLO PESCA CAMPAÑA SOLO PESCA

Playa Chica, con el puerto de Benicarló al fondo. El fondo es sucio, de ahí que no se vean cañas.

Pescar toda la noche es positivo pues pican incluso amaneciendo.

La dorada de buena medida es la pieza a batir en esta playa.

encontrar arena gruesa, manchas de rocas y algunos algueros.

100 metros aguas adentro la cosa cambia y existe una profundidad relativa con lecho variado, válido para los paseos de doradas, doncellas (confirma la rocosidad), sargos, vidriadas y raspallones, pero sobre todo doradas y de esa medida media que a todos nos gusta perseguir, clavar, pelear y llevar a casa.

LOCALIZACIÓN

La playa Chica de Benicarló se encuentra ubicada entre el puerto y la población de Vinaroz, al norte de la provincia de Castellón y muy cerca ya de Cataluña. Se llega fácilmente desde cualquier punto de España ya que la referencia más importante puede ser la A-7 y la histórica población de Peñíscola, donde estuvo encerrado el papa Luna, el único papa español.

Peñíscola es una ciudad muy famosa que muchos ya conocerán porque en sus alrededores e interiores del castillo se filmaron películas de la talla de El Cid, con Charlton Heston, y más recientemente el Hijo del Cura y El Cura ya tiene hijo, con Pajares, Esteso, Ozores... En cuanto a interés para la pesca deportiva, Peñíscola tiene dos importantes playas que son la alternativa a la playa Chica de Benicarló y que es la que os ofrecemos hoy, sobre todo porque es posible conseguir más variedad.

Además, Peñíscola y Benicarló están tan unidas que comparten la misma salida en la A-7 (Francia-Alicante-Murcia-Sevilla-Cádiz). Ya en la N-340 seguiremos hasta Benicarló y luego cruzaremos la población por su interior siempre en dirección Playas-Puerto. Una vez en el puerto, en la actualidad en obras de gran envergadura, veremos un camino de tierra que va hacia el norte paralelo al mar: si lo seguimos por espacio de unos 100 metros ya veremos en el horizonte, siempre mirando hacia el norte, la ciudad de Vinaroz, zonas próximas al delta del Ebro y si la atmósfera está limpia, incluso la sierra del Monsant, del Montsec y El Perelló, en la provincia de Tarragona, y hasta el cabo Salou.

Hay un chiringuito antes de encontrar una vaguada que marca la pesca positiva de una pesca ingrata en base a las frecuentes roturas y pérdidas de aparejos que se suelen dar: esa vaguada pertenece a un antiguo arroyo que en la actualidad está seco, pero cuando llueve torrencialmente, desgraciadamente muy a menudo, arrastra desperdicios y basuras de todo tipo siendo fácil encontrar en el agua rocas, piedras, ladrillos, restos de árboles y otras

www.solopescaonline.es

maderas, y hasta electrodomésticos que sin duda son refugio de peces, pero como digo, perder aparejos es la tónica habitual y muy cerca el terreno está limpio y con una pesca muy parecida.

Nada más subir la vaguada, dejando un chiringuito, veremos un largo camino y toda la playa Chica: desde aquí hasta el final tenemos más de un kilómetro de terreno de alto standing para los pescadores de medio y alto nivel, ya que la pesca se encuentra a partir de los 60-90 metros.

Todo este tramo es una zona muy limpia, cuenta con parking junto a la arena, con duchas de agua dulce y numerosos contenedores y cubos para la basura. Insisto: dejen la zona tal y como la van a encontrar, pues los ribereños son curiosos en ese aspecto y no se nota el paso de los pescadores...

CARACTERÍSTICAS DE LA PLAYA

Es una playa muy larga, muy estrecha, y cuenta con un importante privilegio: los bañistas son mínimos en comparación con otras zonas cercanas. Aunque es una playa segura para el baño, la zona carece de servicios (dos chiringuitos abiertos en verano), pero lo peor son las características del suelo, uniforme y plagado de toda clase de cantos y guijarros, haciendo difícil e imposible caminar descalzo. Son más los bañistas que toman el sol que los que se bañan, pero hay que respetarlos a todos y preparar las cañas cuando en realidad pueda hacerse, que aquí suele ser muy pronto.

Para más motivo de tranquilidad y como signos de comodidad, siempre podremos estar cerca del vehículo, aproximadamente a unos 30 metros del puesto de pesca. También hay un excelente cordón de farolas garantizado un buen alumbrado, y un contenedor cercano para la basura. Creo que es de los pocos sitios en donde se puede perdonar un bolo ya que al menos las penosidades son muy mínimas...

CARACTERÍSTICAS DEL FONDO

Por otra parte, el lecho sumergido no difiere mucho del exterior salvo cuando se ponen 100 metros de por medio, correspondiendo ya a lo propio del terreno marino a esas distancia de la orilla y con unos 5-8 metros de agua: manchas de arena salpicadas con tramos rocosos, piedras y cantos, y algunos algueros, cosa que se verá si en algunos momentos alguien quiere analizarlo por su propia cuenta, y según la zona en donde se ubique, arrastra un plomo-sonda por el fondo.

Recordamos a los lectores que sólo poseemos datos fidedignos del tramo que va desde la zona del chiringuito hasta unos 200 metros al norte, ya que siempre que hemos pescado esta playa lo hemos hecho a partir de aquí, probando cada vez un poco más al norte. Pero no se alarmen, los resultados han sido siempre espectaculares... aunque

Pescar en esta zona requiere tiempo y paciencia, pues la recompensa siempre llega.

CAN BARTI, TU NUEVA TIENDA DE BARCELONA
En Can Barti sólo encontrarás lo mejor, y amigos
Articles de Pesca
Can Barti
Esquers Vius
Cebos Vivos, Cañas, Carretes, Hilos y trenzados, Accesorios, Complementos, Soportes, Trípodes, Perchas, Lámparas, Señuelos, Bajos de línea
Internacional Barti 2000 Invertebrats Marins
C/ Mallorca, 628, Local 28 (Junto Meridiana y Metro Clot).
Parking bajo el edificio. Tel. 934 083 699
E-mail: botiga@internacionalbarti2000.es

www.solopesca.com.es

lo mejor es que podemos testificar que al llegar la noche la playa se llena hasta el final, y todos pescan, luego quiere decir que todo ese tramo registra un fondo y unas características uniformes y algo especiales que lo hacen propicio para la pesca al surf-casting.

LAS ESPECIES

En este apartado no vamos a extendernos demasiado, sólo lo justo, ya que en esta entrega lo especial será precisamente una pesca de conjunto y variada, pero sobre todo, la calidad del escenario como destino de privilegio.

En esta playa, comenzando a pescar a las 22:00 horas, con aparejos de dos anzuelos y cebando con lombriz, tita de ración y rosca, podemos clavar doradas, arañas y herreras hasta las 02:00; doradas, sargos, herreras, doncellas, raspallones y vidriadas, hasta las 06:00, y sólo herreras hasta las 08:00 horas.

● *La lombriz es el cebo rey para la pesca en el Mediterráneo.*

El horario es muy extenso, pero cuando se viene aquí hay que hacerlo bien provisto de cebo fresco y con tiempo por delante, pues hay variedad de peces y cuando unos cesan su actividad otros comienzan a devorar todo cuanto ponemos en los anzuelos... tengan paciencia y lo comprobarán.

En cuanto a las características de las especies citadas, ya las hemos estudiado a lo largo de esta serie aunque esos datos no van a ser relevantes porque en esta ocasión les proponemos que apuesten por probar una oferta valiente: tomen la iniciativa y elijan por su propia cuenta entre varios cebos y varias especies, ya que puede darse el caso de que según los conocimientos de cada uno, se dediquen con una técnica y cebo específico a la pesca de una o dos especies.

MEJOR ÉPOCA

Desde luego, aquí se amplía el radio de acción y el periodo de actividad de muchas especies ya que viven sujetas a las influencias que originan las turbulentas aguas que giran en torno al delta del Ebro, muy próximo.

En efecto, esta zona y las limítrofes poseen unas aguas privilegiadas, ricas en fondos variados que cuentan además con una climatología mucho más beneficiosa que la que suele azotar a la costa catalana. Los grados/día que se proyectan sobre esta región son muy numerosos en comparación con las provincias catalanas y deriva en una prolongación de la actividad en época otoñal y un adelanto en la época primaveral, cosa que se ve reflejada en la misma afición, haciendo acto de presencia en una proporción variable y en aumento conforme se va descendiendo hacia el Sur.

De cualquier modo, aconsejamos visitar esta playa en periodo estival, ya que es el más cómodo para poder estar al pie del cañón durante parte de la tarde, toda la noche y el amanecer. Suena a película de ciencia-ficción, pero aquí vale la pena invertir todas esas horas...

En verano no hace frío; apenas hay días ventosos; las noches son más largas; las aguas están templadas; la playa es limpia, larga, segura y cómoda; hay variedad y calidad, y encima buenas alternativas... Eso sí, particularmente podemos ampliar la temporada hasta últimos de otoño.

ESTADO DE LA MAR

He encontrado el mar calmado y he tenido que forzar lances muchos más largos para poder conseguir llevarme un par de docenas de piezas en 12 horas de pesca, resultado sencillo de conseguir en sólo tres horas con mar rizada y aguas relativamente en movimiento.

Con esa sincera y clara confesión ha quedado claro que el estado del mar no es un impedimento para elegir otro escenario: incluso con mar revuelta y aguas semiturbias podría hacerse una buena pesca en esta playa, aunque eso es anticipo de fuertes vientos y esto ya sí resulta molesto.

Antes de viajar le proponemos que se fije simplemente en la intensidad del viento, bien a través de la prensa regional o nacional o a través de las noticias del

● *La caña Skorpio, de Ellevi, sirvió para lances a larga distancia y para detectar las picadas mínimas.*

● *La mabra o herrera es otro pez típico de estas aguas.*

SOLO PESCA CA+MN SOLO PESCA

www.solopescamar.es

CoMPLET SERVICES, S.L.

CoMPLET SERVICES, S. L.
DISTRIBUCIÓN DE SEÑUELOS DE PRIMERAS
MARCAS PARA DEPREDADORES MAR Y RÍO

C/ ANGEL GUIMERÀ, 133
08950-ESPLUGUES DE LLOBREGAT
BARCELONA
Tel 933 724 244 / Fax 933 724 154
cmplet@eresmas.com

www.solopescaonline.es

SOLO PESCA CAMMN SOLO PESCA

Tamaño medio de las capturas que suelen acercarse a los cebos en las primeras horas de pesca.

sufrido "hombre del tiempo"; aunque es una playa que tiene el dorso ligeramente protegido por un montículo que da paso a zona urbanizada y huerta.

MEJOR APAREJO

Le proponemos que monte dos tipos de aparejos para pescar con dos anzuelos, que serán suficientes. Los bajos de línea serán de idéntico diseño y sólo variará la altura de una de las perlitas de doble eje ya que hay noches en que la dorada prefiere comer sin tener que "hociquear", un hecho curioso que suele comprobarse en esta playa.

1º: Bajo "todoterreno"

Tomaremos un metro y medio de hilo de 0,50 mm de grosor, invisible, y ataremos a un extremo un emerillón barrilete provisto de grapa que acogerá el plomo. Sobre el nudo colocaremos un trocito de tubo de silicona o de vinilo (si es posible que sea fotoluminiscente –absorbe y proyecta la luz-, mejor) que hará de salvanudos. Por encima del tubito salvanudos colocaremos dos o tres pequeñas perlas que hagan la función de rodamiento y luego la de doble eje, la que además de ser atravesada por el bajo de línea debe acoger la gameta del anzuelo.

Esta perla será bloqueada por dos nuevas perlitas y a su vez por: a); un nudo si vamos a lanzar normalmente a unos 130 metros, o b); un nudo top line (de los utilizados en la pesca a la inglesa) si vamos a recurrir al lance lateral para superar los 150 metros... en caso de alojar un nudo, cuando esté tensado cortaremos las puntas con cuidado y lo aseguraremos con una gotita de pegamento rápido.

En el otro extremo del bajo de línea colocaremos otro juego completo de perlas... en este caso el nudo top line o el nudo directo sobre el bajo irá primero, luego las perlitas, la perla, dos nuevas perlitas y un emerillón barrilete que actúe como quitavueltas de cara a la línea madre.

Este bajo de línea, de un metro de longitud y con una perla abajo y otra arriba, permite montar gametas de hasta 1,45 metros, aunque recomendamos que no superen 1,30 metros: son más cómodos e igualmente efectivos, al menos aquí. Los anzuelos deberían ser del número 6, y el plomo no mayor de 110 gramos (el suelo es irregular pero limpio y si hay mar relativamente en movimiento suele quedar fijado al fondo).

2: Montaremos el mismo aparejo, con la misma longitud y de igual modo, con un juego de perlitas y perlas junto al plomo y otro arriba pero, con otro en el centro para montar un tercer anzuelo, es decir un juego de perlas a 75 cm del que está junto al plomo y que guarde la misma longitud con el que está arriba del todo.

En este caso montaremos sólo dos anzuelos del número 6, con gametas de 65 centímetros de longitud, y siempre en las perlas del centro y la de arriba, dejando la de abajo completamente libre, sin usar.

Este bajo de línea lo usaremos cuando sepamos con certeza que sólo están entrando doradas, cosa que puede y suele suceder y que debe ser por circunstancias ajenas a mis conocimientos; pero ocurre, y cuando solo hay doradas, con este bajo se cogen de dos en dos mientras que con el otro aparejo sólo se cogen en el anzuelo de arriba, aunque el de abajo a veces suele traer algún lenguado, sargo o herrera...

MEJOR CEBO

Sirve el mismo consejo que cuando llegó el apartado dedicado a las especies: pueden elegirlo libremente, aunque en base a las especies citadas y si sirve de referencia, la lombriz de arena es muy buena, sobre todo si es fresca y viva. También dará un excelente resultado, ante doradas, herreras y sargos, la tita de ración colocada entera, pero debe alternarse con un poco de rosca, funda, rag... e incluso americano. Pero no se vuelva loco con los cebos: con lombriz y tita puede hacer una buena pesca.

Eso sí, verá a algunos ribereños utilizar trozos de sardina perfectamente salada y en buenas condiciones para su uso, así como trozos de sepia, calamar, almeja, mejillón vivo y berberecho. Les da buenos resultados, pero siempre muestran interés por ver nuestros cubos admirando al mismo tiempo la calidad de nuestros aparejos y cebos...

MEJOR HORARIO

Siempre que visito esta playa lo hago con tiempo por delante. Incluso cuando me acompaña la familia procuro llegar temprano y dedicarme a tomar algún baño, montar bajos, descansar, preparar las cañas y aguardar la caida de la tarde para tener el sitio escogido en espera de los primeros lances, que suelo darlos en

www.solopescaonline.es

BENICARLO 22/8/02 14:04 Página 91

ALGUNOS CONSEJOS

- Procure obtener información decisiva con respecto al clima y el estado del mar antes de emprender el viaje
- Es recomendable que llegue temprano para poder elegir un sitio que le ofrezca garantías: los ribereños que pescan aquí son numerosos y a última hora de la tarde acuden en bandada, como si fuesen a celebrar un concurso
- Traiga cebo en abundancia pero no se complique con variedad: centre su gasto en lombriz y tita, aunque puede usar el que sea su preferido
- Guarde el cebo en lugar fresco y seguro: las piedras de la playa Chica casi se ponen incandescentes y reflejan calor por todas partes. Si no protege su cebo de los fuerte calores y bochorno que se viven aquí, sus gusanos morirán o se estropearán
- No olvide un paraguas/tienda: las noches son largas y muy húmedas, y conviene sentarse de vez en cuando para descansar, y también para proteger el material y equipo de pesca de las frecuentes rosadas o escarchas
- Somos conscientes de que los primeros peces en ser capturados suelen convertirse en víctimas a pesar de que tengan escaso tamaño: en esta playa, con buen tiempo, buen agua y paciencia, puede hacer buenas pescas, así que impóngase una medida mínima aún antes de comenzar a pescar... Si le sirve de referencia, en mi caso sólo guardo ejemplares que superen el palmo (20-23 cm).

cuanto no quedan bañistas o el sol se esconde tras las cercanas montañas.

Los primeros peces en dar la cara serán arañas, doncellas y lenguados, y llegada la noche empezarán a entrar doradas, herreras, sargos, vidriadas o mojarras y raspallones, y en raras ocasiones alguna lubina, verrugato y raya. Ya de madrugada bajará la actividad, pero seguirán entrando algunas piezas, y así hasta que amanezca, cuando aumenta el número de mabras o herreras... Es una locura y si intercambia la labor de repasar y renovar cebos con sus compañeros, disfrutará de lo lindo, pues si le toca el turno de vigilar y en cada pasada revisa 6 cañas, le aseguro que en cada una de ellas encontrará al menos una pieza.

Pero no siempre es así: recuerdo el final de la primavera de hace dos años en que me volví a casa con 12 cajas de lombriz sin tocar, (gasté 6) 2 de americano, 2 de tita, 2 de rosca, y 2 de norte... Como botín: una araña de 6 cm, una mabrita de

● *Otra de las opciones a la hora de elegir un buen cebo para esta playa es la tita.*

● *Johan Jordi y parte de su preciado botín, a punto de partir de regreso a Barcelona.*

www.solopescaonline.es

MAR-COSTA

MONTE SU BAJO DE LINEA PARA CADA PLAYA O ESPECIE





Tenemos bastante correspondencia y consultas por correo electrónico que hacen referencia al montaje de los bajos de línea. Muchos creen que es algo complicado y que se necesita un buen aporte de medios técnicos, cuando en realidad sólo es necesario tiempo y tranquilidad, vean si no.

MATERIAL NECESARIO

- un regle o listón de madera de pino de al menos 1,80 metros de largo, 5 cm de ancho y 3 de grueso
- 4 o 5 clavos pequeños, con cabeza pequeña
- alfileres con cabeza
- hilo invisible de al menos 0,50 mm de diámetro
- perlitas pequeñas que admitan un hilo del diámetro elegido
- perlas de doble eje, transparentes para el día y fotoluminiscentes para la noche, si se desea
- un buen surtido de nudos top line, más bien de tejido grueso (es más fuerte para tensar)
- un tubito de cianocrilato
- un cortaúñas de corte afilado
- soportes redondos para guardar el bajo una vez montado (en la foto, de corcho sintético).

PREPARACIÓN

- Tomamos un metro extensible, lo apoyamos en una punta del listón, y lo extendemos a todo lo largo
- marcamos con bolígrafo o rotulador una raya y un número, de 5 en 5, hasta el otro extremo
- clavamos 4 o 5 clavos en una punta, que servirán para alojar la grapa de la parte inferior del bajo
- cortamos 6, 8, 12... trozos de hilo invisible, 5 centímetros más largo de la longitud que queramos dar al bajo (margen para los nudos)
- dejamos bien a mano, localizable y clasificado, todo el resto del material y herramientas.

MONTAJE BAJO DE LINEA DE 1,80 M, CON 3 ANZUELOS

- Tomamos un trozo de hilo y atamos un emerillón a grapa. Será la parte inferior, donde irá el plomo
- nos vamos a la otra punta y pasamos, por este orden, un trocito de tubo sal-





DELTA DEL EBRO: PLAYAS DE ARENA FINA, PESCA Y EXCURSIONES

- Alojamiento en el mismo lugar de pesca. Chalets cómodos e individuales, económicos y completamente equipados.
- Salida de pesca nocturna con guía experto, natural de la zona, y con más de 30 años de experiencia.
- Barcos reglamentados, ideales para pesca al curricán de mar o de río, con capacidad para 4, 5 o 6 personas.
- Precios económicos y diferentes según época, número de personas y tiempo de estancia. Practicamos toda las modalidades de pesca en agua dulce o salada. Consúltenos, no le defraudaremos.
- Pesca de: Palometas, Atunes, Serviolas, Lirios, Mantas, Dorados, Lubinas, Doradas, Caballas, Llisas, Anguilas, Siluros, Carpa, Lucioperca, Peces Ballesta...

Información y reservas:
Sr. Enrique Navarro
Tel. y Fax: 977 48 10 50 • Móvil: 667 53 82 72
http:www.pescaebro.com
E-mail: ennavarr@cconline.es

ILLA SANT ANTONI

www.solopescaonline.es

SOLO PESCA CAMN SOLO PESCA



vanudos de unos tres mm; una perla gruesa; dos perlas pequeñas que hagan de rodamiento; una perla de doble eje; dos perlas pequeñas; un nudo top line; otro nudo top line; dos perlas pequeñas; una perla de doble eje; dos perlas pequeñas; un nudo top line; otro nudo top line; dos perlas pequeñas; una perla de doble eje; dos perlas pequeñas; un emerillón barrilete, y anudamos. De momento queda garantizado que todos los elementos están dentro del bajo y que no se van a perder. A continuación repetiremos la operación con otro trozo de hilo hasta completar el número de clavos que tenemos fijos en el listón. Como ejemplo, hemos preparado 6 bajos, sigamos...

- tomamos la grapa, la pasamos por el clavo y la dejamos sujeta. Tensamos el hilo y en el ojal del emerillón barrilete ponemos el alfiler, dejando el hilo tenso. Repetimos la operación con tantos bajos como quepan en el listón
- guiamos el nudo top line con precisión hasta que bloquee las dos perlitas que a su vez bloquean la perla de doble eje, dejando un poquito de holgura para que ruede con libertad y sin fricciones. Aquí irá el anzuelo de abajo, el que pescará siempre sobre el fondo
- seguimos y subimos un nudo top line hasta la marca de 90 cm, lo tensamos
- tomamos el siguiente nudo y lo corremos hacia éste, atrapando entre ambos todo el sistema de perlitas
- tomamos el último nudo y lo corremos hasta bloquear las últimas perlitas, a 1,80 metros, contra el emerillón barrilete que irá a la línea madre
- tensamos todos los nudos con sumo cuidado, pero con fuerza. En este punto tenemos un bajo corredizo que puede moverse a libertad con solo mojar los nudos; será útil para poder pescar con gametas más largas o más cortas...
- una vez tensados y apretados todos los nudos, con habilidad y la ayuda de un buen cortaúñas cortaremos el hilo sobrante
- el último paso es añadir unas gotas de pegamento rápido incoloro o cianocrilato, y dejar secar unos minutos. Sólo queda recogerlo, conservarlo de un modo seguro hasta su uso, y montar un nuevo bajo...

Recomendamos que usen corchos de estos tipos para guardar sus aparejos; son cómodos, limpios y económicos, y no tienen ángulos que dejen huella en los hilos gruesos.



SOLO PESCA CATALUÑA SOLO PESCA

www.solopescaonline.es

CAN BARTI, TU NUEVA TIENDA DE BARCELONA
En Can Barti encontrarás el mejor asesoramiento
Articles de Pesca
Can Barti
Esquers Vius
Cebos Vivos, Cañas, Carretes, Hilos y trenzados, Accesorios, Complementos, Soportes, Trípodes, Perchas, Lámparas, Señuelos, Bajos de línea
Internacional Barti 2000 Invertebrats Marins
C/ Mallorca, 628, Local 28
(Junto Meridiana y Metro Clot).
Parking bajo el edificio. Tel. 934 083 699
E-mail: botiga@internacionalbarti2000.es



● *Emerillón quitavueltas con grapa de seguridad para acoger el plomo. Como vemos, el nudo está protegido por un tubito fotoluminiscente.*

● *Perla sobre el tubo, bloqueada con nudo top line corredizo, sin pegar. Hacia arriba nunca hay tensión.*

● *Perla de arriba y grapa de la línea madre. Esta perla de doble eje también es fotoluminiscente.*

9 y un lenguado de 11... Pesqué desde las 20 hasta 02:00 horas y lo hice en compañía de unos 10 ribereños: ninguno sacó nada cuando el día anterior todos se habían "hinchado" de doradas siempre por encima del medio kilo.

ALTERNATIVAS

Está en una región rica en pesca para la modalidad de surf-casting, como puede deducir por el énfasis que ponemos en la redacción, pero no es un privilegio exclusivo de la playa Chica de Benicarló...

Desde San Carlos de la Rápita hasta las Casas de Alcanar encontrará buenos puntos de pesca cuyos fondos y orillas observan las mismas características físicas, sobre todo uno que se encuentra situado bajo la gasolinera que hay junto a la fábrica de cemento, pero también hay buenas zonas cerca de Vinaroz, en la desembocadura del Ríu Sec; entre Vinaroz y Benicarló antes de llegar a la playa Chica; entre Benicarló y Peñíscola (excelente para grandes mabras y lubinas); en la playa de Peñíscola Sur, y luego en Alcoceber, Torrenostra y Torreblanca, aunque estas últimas playas son arenosas y ya cambia toda la filosofía puesta en juego anteriormente.

CEBOS: ESTABLECIMIENTOS RECOMENDADOS

GIRONA
Casa Teixidó: C/ Girona, 25, Bàscara (Tel. 972 560 015)
Can Jordi: Avda. Montgó, 2, l'Escala (Tel. 972 770 426)
Aquarium: C/ Nou, 30, Tossa de Mar (Tel. 972 340 152)
L'Áncora: Pg de la Maestrança, 115, Blanes (Tel. 972 353 087)

BARCELONA
La Pesca: C/ General Castaños, 6, Barcelona (Tel. 933 194 407)
Can Barti: C/ Mallorca, 628, local 28, Barcelona (Tel. 934 083 699)
Santos Art. De Pesca: C/ Fuerteventura, 26, Sabadell (Tel. 937 263 049)
Solo Pesca Salmerón: Avda. de l'Estatut, 223, Rubí (Tel. 936 974 213)

TARRAGONA
Sports Miquel: Via Palfuriana, 38, Platja Sant Salvador (Tel. 977 680 178)
La Botiga del Mar: Ctra N-340, k-1177, Torredembarra (Tel. 977 640 113)
Trempat: C/ Consolat de Mar, 22, Cambrils (Tel. 977 360 084)
L'Andarín Pesca Deportiva: C/ Jesús, 13, St. Carles de la Ràpita (Tel. 977 740 946)

CASTELLÓN
Deportes Rovi: C/ Prado, 1, Peñíscola (Tel. 964 480 206)
Bazar del Pescador: C/ San José, 52-A, Alcocebre (Tel. 964 412 677)
Aguazul: Pº de la Concha, 43, Oropesa de Mar (Tel. 964 312 245)
La Telina Esports: C/ Jaime Chicharro, 20, Puerto Burriana (Tel. 964 586 086)

● *Ya entrada la noche, el sargo se suma a las especies activas y presentes.*

● *Botín conseguido con dos cañas, entre las 03:00 y las 07:00 horas. El botín principal viajó a Barcelona antes de las 03:00, cuando me quedé yo solo, en familia.*



www.solopescaonline.es

1pag.KALI-MUSTAD surgacertxt 11/3/03 15:56 Página 1

SOLO PESCA CAMN SOLO PESCA

© Photography Karl O. Orud

acabados Mustad

Seis generaciones de anzuelos
O. Mustad & Søn AS es el productor de anzuelos más grande del mundo. Después de un siglo mecanizando anzuelos el resultado es un producto hecho concienzudamente y completamente fiable. Además el departamento de I + D de Mustad asegura que la compañía se mantenga al frente del desarrollo tecnológico.

CALICÓ S.A.
Apto correos 1950
08080 Barcelona

Baños y tratamientos superficiales
Los anzuelos Mustad tienen una amplia gama de acabados y colores desde el negro níquel y oro hasta el bronceado y Duratín. También producimos anzuelos de acero inoxidable para modelos específicos. Los diferentes baños han sido desarrollados para diferentes ambientes y tipos de pesca. Los continuos Tests de Mustad nos muestran los diferentes comportamientos de los baños a la resistencia de la corrosión, y con nuestro esfuerzo continuo podemos ofrecerles los mejores acabados para su tipo de pesca. Para probar la eficacia contra la corrosión tenemos una sala donde los anzuelos son constantemente mojados por un espray de agua salada (foto superior) siguiendo las normas ASTM-B-117 de la American Society for Testing and Materials.

Mustad
www.mustad.no





www.colopescaonline.es

suscripción para pdf 1/7/02 13:20 Página 2

¡¡¡9º ANIVERSARIO!!!

OFERTA ESPECIAL DE SUSCRIPCIÓN

Cada mes, Calicó, S. A., en colaboración con SOLO PESCA y MC Ediciones, sorteará entre todos los suscriptores un equipo de pesca a elegir entre los cuatro conjuntos reseñados. Marcar con una X:

☐ **Equipo barca:**
Carrete Mitchell MX-70
Caña Altea Boat 170
P. V. P. aconsejado: 108 €

☐ **Equipo Inglesa:**
Carrete Mitchell Quarz 330
Caña Kali Yorkshire 390
P. V. P. aconsejado: 150 €

☐ **Equipo Spinning:**
Carrete Mitchell Quarz 330
Caña Kali Esla 180
P. V. P. aconsejado: 126 €

☐ **Equipo Surf-Casting**
Carrete Mitchell MX-70
Caña Mitchell Atlantis 490 S
P. V. P. aconsejado: 170 €

Sí, deseo suscribirme por un año a **SOLO PESCA**. El precio de la suscripción es de 41,50 € • Europa: 66.00 € (vía aérea) • Resto del mundo: 86.00 €. (vía aérea)

Nombre: ..... Apellidos: .....
Calle: ..... Nº: .....
Población: ..... C.P.: .....
Provincia: ..... Tel: .....
Firma:

FORMA DE PAGO:
☐ Adjunto talón
☐ Tarjeta de crédito
☐ VISA (16 dígitos) ☐ A. EXPRESS (15 dígitos)
Nº: ☐☐☐☐☐☐☐☐☐☐☐☐☐☐☐☐
Titular .....
Caducidad:..... / ..... Firma:

☐ Domiciliación bancaria
Banco/Caja ☐☐☐☐ Nº Sucursal ☐☐☐☐
D.C. ☐☐ Nº cta. ☐☐☐☐☐☐☐☐☐☐
Calle: ..... Nº: .....
Población: ..... C.P. .....
Provincia:.....
Titular:.....
Firma titular:

ENVIAR ESTE CUPÓN A:
MC Ediciones • SOLO PESCA: Pso. San Gervasio,16-20 • 08022 • BARCELONA

www.solopescaonline.es

SOLO PESCA CA MN SOLO PESCA

JUEGA BIEN TUS LANCES CON UN TRÍO DE ASES

RAPALA

▼ SHAD RAP ARTICULADO



▼ SKITTER WALK

▼ LONG CAST MINN0W

Normark C/ Isla Alegranza S/N - Naves 13/14 - 28700 - S.S. de los Reyes - Madrid

www.solocasting-online.es

Diámetro (mm)	Resistencia (kg)
0,18	3,50
0,20	4,25
0,22	5,35
0,25	6,75
0,28	7,70
0,30	9,80
0,35	13,25
0,40	16,20
0,50	20,50

POWER AERO

Modelo	Peso (g)	Ratio	Capacidad	Bobinas	Rodamientos
PW6000	605	3,9:1	0,30/200m	2	5+1 Super Rodamiento

ULTEGRA XT

Modelo	Peso (g)	Ratio	Capacidad	Bobinas	Rodamientos
ULTXT10000	690	4,3:1	0,40/300m	1	4+1 Super Rodamiento

TITANOS XT 10000

Modelo	Peso (g)	Ratio	Capacidad	Bobinas	Rodamientos
TITANOSXT	680	4,3:1	0,40/300	1 (10000)	1 + 1 Super Rodamiento
TITANOSXT WS	680	4,3:1	0,40/300 0,30/200	2 (6000 + 10000)	1 + 1 Super Rodamiento

Normark C/ Isla Alegranza S/N - Naves 13/14 - 28700 - S.S. de los Reyes - Madrid

www.solopescaonline.es