SOLO PESCA

Solo Pesca

"NUESTRA REVISTA"

AÑO 17 • Nº 190

ESPAÑA PVP. 4,25 €
(IVA incluido) PORTUGAL CONT: 3,75 €

COMPETICIONES SURF-CASTING
MURCIA: OPEN DE TOTANA

NUESTROS EMBALSES
GARGÁLIGAS

CIPRÍNIDOS FEEDERFLUVIÀ... FEEDERFAMILIAR

8 414090 203517 00190
MC EDICIONES

TÉCNICAS
POR QUÉ UNOS PESCAN MÁS QUE OTROS, II

ROCK - FISHING
PUNTAS VIVAS... PUESTOS MÁGICOS

COMPETICIONES-NOTICIAS-NOVEDADES-ACTUALIDAD

Bass Córdoba:
El VII Open de bass desde orilla, en marcha, 43

Alfarofia:
Los récords de carpones continúan, 42

Cartas:
Oriol, Internet, Medio Ambiente y la guardería, 42-43

Mequinenza: récord del mundo de siluro
Claude Valette, guía profesional, consigue un récord Guinnes, 42-43

NUESTROS EMBALSES: GARGÁLIGAS
EL SECRETO DE LOS EREMITAS
Dionisio Bastante Fernández, 8-21

TÉCNICAS DE PESCA: CIPRÍNIDOS FEEDER
PESCAR DONDE NO HAY…
PESCAR CUANDO NO QUIEREN
Francisco, Johan Jordi y Carolina Carrión, 22-40

EL RINCÓN DE LOS LECTORES
Pilar Hierrezuelo Macías, 42-43

LA FOTOGRAFÍA DEL MES...
Colaboradores y amigos de SOLO PESCA, 44-47

COMPETICIONES:
MAR-COSTA / SURF-CASTING
MURCIA: OPEN NACIONAL DE TOTANA
José Parada Sáez, 48-54

TÉCNICAS:
MAR-COSTA / SPINNING CAST
¿POR QUÉ UNOS PESCAN MÁS QUE OTROS?
Antonio Orts y J. M. de la Rosa, 56-66

MAR-COSTA / ROCK-FISHING
ACCIÓN Y SEÑUELOS PARA PUNTALES ROCOSOS
Guillaume Fourrier, 68-81

SE BUSCA OCTUBRE 2009

Se busca agosto 2009
Ganador:
Manuel Laguna García, de Zaragoza

Enhorabuena, recibirás un buen carrete Daiwa cortesía de Pescasport

¿Sabrás encontrar la página?

Recuerda, en el sobre tienes que poner:
SOLO PESCA
SE BUSCA OCTUBRE 2009
Paseo San Gervasio, 16-20
08022 • Barcelona

ESPACIO PATROCINADO POR

FEEDERFLUVIÁ... FEEDERFAMILIAR

PESCAR DONDE NO HAY PESCAR CUANDO NO QU

Y... QUIEREN

La fidelidad y la pasión que me acerca continuamente a éste río es idéntica a la que siento por el lago Banyoles; se trata de dos destinos de pesca únicos a los que acudo cada vez que puedo, y no cada vez que quiero, que son muchas más. Además, suelo ir en familia; antaño con mi padre y ahora con mis hijos, y voy sin metas, sin presiones, sin imposiciones y sin ánimos de causar algún daño, ya que jamás le robo ni sacrifico un pez... Solo voy y pesco, tanto para seguir disfrutando, como seguir probando y aprendiendo...

El río de la vida

Estamos en la era del MAT y del Ave (línea de **M**uy **A**lta **T**ensión y **A**lta **V**elocidad **E**spañola –ambos cruzarán el Fluviá por la zona de Báscara); seguimos superando épocas de salvajes, duras y prolongadas sequías; soportando verdaderos infiernos en forma de incendios indiscriminados y voraces; aguantando la contaminación que llega con los vertidos de turno y la que arrastra la lluvia desde los campos fertilizados por abonos agresivos y por insecticidas nocivos, o lo que desgraciadamente viene siendo cada vez más común, aunque la culpa venga de la misma furia de la naturaleza;

El río Fluviá sigue siendo mágico, aunque esta vez no lo cito como destino, sino como ejemplo de superación. Vamos a sacar rendimiento a un pesquero que ofrece pobres resultados, aún albergando mucha vida... ¿La Ley de Murphy?

Otro pececito, muy bonito y peleón.

La última pieza de la segunda jornada, tras varias docenas de buenos peces.

Carolina sigue cebando su zona, con bastante interés.

■ *Parte de los productos utilizados para el engodo masivo.*



■ *Miel deshidratada y liofilizada, triturada en pequeños trocitos.*

■ *Añadimos al engodo con dos buenos puñados de pellets de maíz.*

■ *Los micropellets de hallibut no pueden faltar...*

■ *Los pellets de maíz triturado, prensado, deshidratado y modelado, son otro éxito de ventas de Ebro-Carp.*

las salvajes y periódicas riadas y los brutales desbordamientos, arrastrándolo todo en apenas unas horas... Pero el Fluviá se resiste, su vegetación de ribera y sus inquilinos acuáticos, se resisten, y como el Ave Fénix, sigue renaciendo de entre sus propias cenizas.

Mis hijos podrán contar algo que no puedo contar yo; Ruth (la mayor, con 31 años), Jennifer, Quico Jr., Johan Jordi y Carolina, pueden decir que aprendieron a caminar en las orillas del lago Banyoles, del embalse de Sau y Susqueda, y del río Fluviá. Por una vieja afición a la fotografía dispongo de centenares de fotos que lo confirman, aunque no para demostrarlo, que no es necesario, pero sí para recordarlo aunque son recuerdos inolvidables, sobre todo para ellos.

Lo que sí hemos visto y vivido juntos ha sido el sufrimiento de un río rabiosamente lleno de vida y maltratado por el hombre y la misma naturaleza. Un río que cada lance de cucharilla te obsequiaba con una bagra *(Leuciscus cephalus)* de peso cercano al kilo; cada lance con un buldó te daba tres o cuatro piezas más pequeñas, y cada lance de mosca seca o estreamer te traía una buena captura. No hablemos de las anguilas con trocitos de hígado y con lombriz; de los barbos con pan, ni de las carpas con masilla o con trocitos de patata. Ni de los cangrejos "verdes" ni de los rojos, o de las colmillejas, blenios, y mucho menos de las frecuentes invasiones de perca sol, gardis y alburnos. Todo esto ocurría y podía verse tres décadas atrás, pero lo bonito de un río es vivirlo día a día, años tras año, así se aprende a quererlo y respetarlo.

Hoy, el Fluviá sigue vivo, simplemente eso, alojando especies caducas y cansadas,

■ *Los ingredientes van formando una imagen de gran colorido.*

■ *El mismo producto, pero en polvo. Funciona maravillosamente.*

■ *Pequeños y finísimos micro pellets con penetrante sabor a fresa.*

en algunos tramos presionadas y en otros más tranquilas, pero sigue manteniendo un núcleo de vida capaz de contentar a su propio orgullo y de entretener a las nuevas generaciones de pescadores, practicantes acérrimos del captura y suelta e incapaces de producirle al pez más daño del obligado... Pero abramos lo ojos a la realidad; no deja de ser un río pequeño y castigado, con recursos agotables, y los peces se cansan hasta de sobrevivir, y es que somos muchos, y además pescando siempre de la misma forma, con parecidos cebos y en los mismos sitios.

Claro que esto ocurre con los peces que "pican siempre", los habituados a emprender una ruta fija y tranquila boqueando por todas partes sin pararse a estudiar el peligro que les acecha. Una vez liberado, el tiempo que puede pasar hasta que un pez pica de nuevo, es indeterminado, pero lo que sí sabemos seguro es que vuelve a picar, y es que tarde o temprano tiene que comer... Y puestos a eso, somos unos manitas, ya que unas veces pescamos de una forma y con una técnica determinada, y en otras ocasiones lo hacemos de otra, y además variando el sabor, textura, color, tamaño y naturaleza de los cebos, pero... ¿Qué les damos cuando ya están "hartos" de probar mil y una recetas?

Como todos ya saben, hay tramos fluviales que acogen competiciones importantes con bastante frecuencia... Ya sean de la categoría de Agua Dulce, como de Carpfishing o Libre. El caso es que esas competiciones, donde actúan pescadores de altísimo nivel, siempre se llevan a cabo en las mismas zonas, aplicando una serie de precebados intensivos, cebados de refuerzo y de mantenimiento,



■ *La zona de cebado y de pesca, al fondo, donde cae el engodo.*



■ *Como ven, al frente se nota buena profundidad.*

■ *El maíz dulce apto para el consumo humano se muestra muy eficaz como complemento.*

■ *Estos cebos están demostrando una gran efectividad.*

Ya que se ha cargado lo más duro del trabajo, lógico es que lo disfrute y saque el niño que lleva dentro...

Vista parcial del equipo y de la zona de pesc

y pesca rápida y normalmente efectiva. Los anzuelos pequeños hacen daños mínimos, pero además, estos pescadores son especialistas en el manejo de peces y son capaces de desanzuelarlos y manipularlos sin que apenas sufran y dejen marcas visibles, de ahí que una vez sean pescados vuelvan al agua sin apenas cicatrices. Solo con un "mal rato".

Muchos de estos escenarios fijos están empezando a mostrar un visible bajón, algo lógico, pero no porque no haya peces como algunos afirman b(las repoblaciones se encargan del mantenimiento), sino porque esos peces se han habituado a comer en otros momentos y a otras horas. Por ejemplo, en muchas zonas y sobre todo en las más presionadas, se han acostumbrado a comer en días laborables y en horas nocturnas, porque ya han aprendido que es cuando la presión resulta mínima. Cualquier ruido al limpiar orillas, revolver el fondo, clavar una pica, al caminar, al hablar, etc, o cualquier sombra proyectada al agua, los alerta de tal manera que aunque piquen, lo hacen tomando tantas precauciones que producen picadas infructuosas, ya que expulsan el cebo a la más mínima sospecha y muchas veces sin dejar a que les entre en la boca… Pero todavía quedan recursos, desde luego, y uno de ellos es la pesca a feeder… ¡Bonita cosa hemos aprendido!

Estos pequeños accesorios son muy funcionales.

Feederfluvià

Mi particular y familiar "Río de la Vida" no solo me contenta con peces, sino con todo lo

sca, río abajo.

Johan sigue preparando bolas de engodo.

que le rodea, ya sea el cauce, el entorno, los distintos parajes, sus meandros, rápidos, etc, y muy especialmente en primavera, cuando antes de montar una caña me dedico a la recolecta de buenos "cubos" de espárragos silvestres o de caracoles y caracolillos en verano. Otras veces solo he ido a desfogarme, sin cañas, a ver a mis amigos de Banyoles, de Báscara, de Serinyà, Olot, etc, y a dar una vuelta por el río y buscar nuevos huecos para volver en familia. Busco sitios seguros, protegidos del sol y del viento, libres de ortigas, zarzas, etc, y con orillas limpias donde se puede disfrutar luchando con un pez hasta el final; los hay a montones, pero hay que buscarlos, encontrarlos libres y cuidarlos. En uno de ellos he pasado muy buenos ratos pero ahora es Reserva Natural y no se permite la pesca, y el último fue la base de este artículo.

En este tramo se realizan numerosas competiciones de pesca, tanto al coup como a la inglesa, y los aficionados locales logran numerosas capturas en forma de carpas de tamaño acorde a la técnica, carpines, alburnos, gardones y hasta algunas anguilas, siempre con cebados de gran intensidad y cebando los anzuelos con asticot o maíz. Siempre. Esa es la palabra clave, pues 100 metros río abajo hay una presa que impone un límite, y 100 metros más arriba unos rápidos que, aunque permitan pequeñas migraciones, solo se producen cuando las aguas son abundantes y limpias, aunque solo servirá para un intercambio de puestos ya que más arriba hay una nueva presa. Hay decenas de miles de alburnos, carpas pequeñas, gardones y carpines, especies que hacen las delicias de los deportistas, pero también hay barbos comunes y de cola roja, los típicos barbos moteados y además con buenas medidas: hay carpones de entre uno y cinco kilos, algunos de ellos con el labio pinchado por algún pequeño anzuelo utilizado al coup. Y todavía salen algunas bagras de más de un kilo, aunque con signos de una longevidad que exhiben con pequeñas "heridas de guerra", bien por la eutrofización en forma de hongos, o



Preparación de un hair de vinilo de Stonfo.

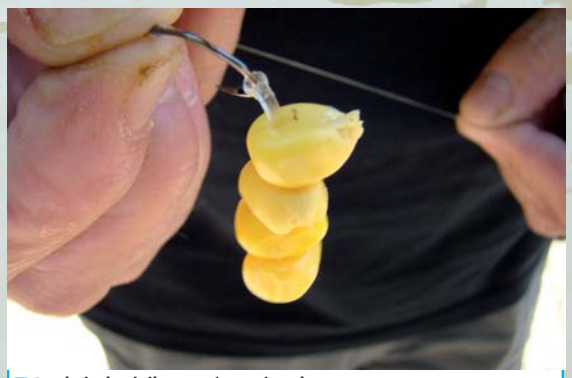

Los hair de vinilo son súper cómodos y seguros.

El engodo para el feeder deber ser más blando y pegajoso.

Un cebador listo para su lanzado.

producidas por las abundantes garzas reales y los tristemente célebres cormoranes. Estas piezas de buen tamaño, incluyendo anguilas de más de un kilo y medio, no son habituales en los pesajes, salvo en zonas muy concretas y siempre al margen de golpes de fortuna, ya que hay que estar muy "por ellas". En cualquier caso, las clasificaciones del año siempre arrojan datos relevantes sobre la pieza mayor de cada especie, y aunque sean muy pocas, salen, sin contar las que rompen o las que huyen. ¿Cómo acceder a estos peces? Simplemente, pescándolos de otra manera y variando los aparejos y la forma.



Johan acaba de clavar la primera pieza, en la primera jornada.

Poco a poco, los peces van llegando y la jornada toma otro color.

Hay un gran desnivel, y solo bajamos cuando tenemos tres peces, que mantenemos en el saco de retención.

El puesto

El puesto elegido es punto y aparte... Un sitio de privilegio, mágico, especial, ya saben, uno de esos lugares a los que solo les falta una barra de bar con un buen asador y un grifo manando cerveza helada junto a una plancha que no cese de arrojar buenas tapas. Lo demás, lo tiene todo: Amplitud en todas las coordenadas; tranquilidad; sombra abundante (hay zonas en las que jamás llega el Sol); cercanía al puesto de pesca (desde un metro el más cercano hasta diez metros el más lejano); acceso fácil, rápido, cómodo y seguro; un gran meandro con zonas que van desde uno a diez metros de profundidad; limpio; pesca variada con tamaño medio aceptable; posibilidad de practicar todas las técnicas de pesca adaptadas a los ciprínidos; naturaleza viva en todo el perímetro... En definitiva, el Edén. Y eso no es todo, pues a lo largo de todo el coto hay varias zonas así e incluso más amplias, con puestos bien definidos ¿Inconvenientes? Claro que los hay, como siempre, si no, ¿de qué?...

-En primer lugar, hay que ser socio del club de pesca que lo cuida y lo explota, dando por supuesto que se está en posesión de la licencia de pesca de Cataluña y del correspondiente ticket diario, temporal o anual

-Hay que encontrarlo libre (comprendan que un sitio así es muy buscado), aunque caben más de una decena de pescadores. Aún así no es problema porque hay sitios similares dentro del mismo coto. Además, si los buenos puestos están ocupados hay que tener paciencia, pues a mediodía suelen quedar libres

-Hay que cuidarlo físicamente en todos los aspectos, y además hay que mantener un comportamiento deportivo dentro y fuera del río, procurando defenderlo y protegerlo para encontrarlo siempre así

-Hay que mostrar un gran civismo con la naturaleza y con todo el entorno, no solo con el río y sus especies. En efecto, una vez aquí estaremos pescando en una finca privada, cerrada al público, y cualquier ruido o muestra de vandalismo hará que el propietario cierre el acceso y la entrada para siempre, y ésta pasa por su propio porche (y no hay más accesos)

No es que sean grandes, y lo he comentado varias veces: ¡Es lo que hay!

El maíz no suele fallar, sobre todo con un buen cebado preceptivo.

La pesca

La llegada a lugares así debe ser calmosa; haya alguien o no, conviene dar una vuelta y mirar los puestos libres para analizar la estrategia a aplicar, siempre pensando en la pesca a feeder, ya que es la técnica recomendada y la base de este artículo. En otras palabras, necesitamos algo de profundidad por tanto las miras deben ir hacia las pozas. Por supuesto, los peces se mueven por todas partes y una buena prueba de ello es la captura ocasional de carpas de hasta un kilo en las playas, junto a los rápidos, pero buscamos carpas de mejor tamaño... Aunque sigan entrando las medianas.

Como siempre en la pesca de ciprínidos, lo primero es preparar el engodo, y llegados a ese punto yo no me corto un pelo. En la jornada que relato utilicé como base dos bolsas de un kilo cada una de engodo para carpa y barbo, especial para feeder, distribuida por Baitmar y facilitada para pruebas por Megamar, de Mollet. Añadí una bolsita de miel de abeja deshidratada y liofilizada, en granulado fino, y otra de la misma materia pero en polvo; tres puñados de finísimos micropellets de fresa (no hay que poner mucho porque es muy concentrado y tiene buen aroma); tres puñados de micropellets de hallibut (es lo que más aguanta bajo el agua, sin fundirse); tres puñados de pellets de maíz deshidratado, liofilizado y prensado (en poco tiempo se ha convertido en un engodo fantástico, mágico); dos latas de maíz dulce comestible, volcadas con su jugo (el maíz destinado al consumo humano es más blando, jugoso y muy sabroso) Conviene añadir que todos estos productos fueron facilitados desinteresadamente por Ebro-Carp

Antes de empezar a amasarlo hay que dividir el engodo en dos partes; la que destinaremos a la preparación de bolas (más espesa y homogénea), y la que será el engodo base para el cebador o feeder (más blanda y maleable) Una vez se ha terminado de preparar la masa destinada a las bolas, haremos un buen puñado pero de tamaño mediano – pequeño. No necesitamos bolas grandes porque

Un grano de maíz comestible sobre el vástago, y tres de engodo en el hair.



Los cebadores son de varios pesos, según el color.

PROWESS

Twinpod

Prowess refuerza su sección de rod-pods con un producto de alta gama y de concepción inédita...

Gracias a una modularidad fuera de lo común, el concepto del nuevo **Twinpod** es realmente revolucionario... En la versión 2 x 2 pies facilita la pesca en las condiciones más básicas, mientras que puede adaptarse, en el espacio de algunos segundos, a las exigencias impuestas por las condiciones de pesca más extremas.
Esto convierte al **Twinpod** en un verdadero rod-pod 2 en 1, ya que en pocos segundos se transforma de la versión 2 x 2 pies (dos patas delanteras y dos traseras) a la versión para pesca extrema, gracias a su trípode central.
El montaje es muy rápido y simple, y los múltiples ajustes se operan en un momento, siendo incluso posible variar 360º la orientación lateral de las cañas, y 80º su inclinación.
Concebido a partir de una aleación de aluminio con calidad aeronáutica, el **Twinpod** es extremadamente ligero, lo que facilita su instalación en los lugares más delicados. Además, también se beneficia de una estabilidad a toda prueba, tanto en la versión 2 x 2 pies, como en la versión trípode...

Distribuido por Salper, S. L.

www.salpersl.com

■ *Otro pez, otra silueta, otro tamaño... Otro gozo, desde luego.*

■ *La imagen deja ver la zona de pesca y el escalón que sorteo con ayuda del trípode.*

■ *Una pequeña cinta de caucho, de una rueda de bicicleta, será el accesorio perfecto para anular el peligroso clip.*

los puestos están muy definidos y son cercanos a la orilla, y tampoco queremos hacer más ruido de la cuenta. Además, las bolas pequeñas se lanzan mejor, con menos esfuerzo y con mayor precisión, y sobre todo apenas llaman la atención y llegan al sitio de la misma forma. Si son grandes y con diez hay suficiente, haremos 50 pequeñas (por ejemplo) Es tarea de los pequeños y jóvenes (hay que darles confianza, que a la larga agradecen), pues disfrutan tanto como nosotros. Eso sí, llegada la hora de lanzarlas también hay que dejarles a ellos, por mucho que se equivoquen o por muchos lances que marren. En cuanto al engodo para el feeder, le añadimos medio litro de asticot.

Siempre con esta jornada como base, debo decir que monté el rod pod con tres cañas para carp-fishing. Mi objetivo era cubrir la izquierda a media y larga distancia (en realidad, a 50 y 80 metros, con uno y tres metros de profundidad respectivamente) La tercera caña la lanzaría al frente, bajo los acantilados, pescando cerca de la pared sobre unos 6 metros de profundidad.

Pero antes de comenzar con la acción de pesca hice una

■ *Detalle del clip que corta la salida del hilo para administrar la longitud de lance.*

■ *Como ven, la cinta se ajusta perfectamente al contorno de la bobina.*

Una jornada tranquila y en familia, con la pesca de por medio...

Un besito y hasta otro día ¿Vale, barbito?

lectura del fondo, comprobando que desde mi orilla hasta el centro del cauce tenía unos 20 metros de distancia, con aproximadamente dos de profundidad, y que el fondo era blando, dividido y mezclado entre cieno y lodo, producto de los posos de las frecuentes riadas. Más allá del centro comenzaba un claro desnivel sobre fondo pedregoso y limpio, una rampa acentuada que a 40 metros de la orilla llegaba hasta la pared, encontrando 6, 8 e incluso 10 metros de profundidad en la curva. En esta zona el agua era más oscura, con ligeros remolinos propios de la cercana corriente.

La pesca a feeder, con dos cañas, se desarrollaría en las rampas, una al principio y otra casi al final, separadas entre por unos 10 metros entre izquierda y derecha, y unos 6-8 metros una por delante de la otra. Antes de comenzar la pesca nuevamente hicimos un precebado, como para el carpfishing, sembrando tres o cuatro docenas de bolas en la zona a pescar; un rectángulo de unos cinco metros de ancho, por 12 de largo. Nuestros aparejos debían quedar dentro, lo más centrado posible, algo fácil dadas las distancias y las numerosas referencias. De todas formas, el truco de la goma de caucho de bicicleta hizo su trabajo y demostró claramente su efectividad, ya que fijamos la distancia y de ahí no nos pasamos en toda la tarde, porque empezamos bien tarde...

Así es, cuando llegamos eran las 08:45 horas de la mañana y las dos mejores zonas estaban ocupadas por sendos deportistas, quienes comenzaban a preparar sus equipos de coup. Iban a realizar una manga de cuatro horas de entreno, y como yo tampoco tenía mucha prisa y sabía que ese sitio era de lo mejorcito, decidí dejar el coche en una buena sombra, preparar y montar todo el equipo, los aparejos y los engodos, y esperar, aprovechando también para comer, preparar nuevos bajos de línea y hacer fotos y pruebas con otros muchos productos. Paciencia, sobre todo, y mientras tanto, los dos deportistas no paraban de sacar carpas, carpines, gardis, barbos, alburnos, etc, todo con asticot, siempre con la ayuda del salabre, y de tamaños propios de la técnica, el cebo, el anzuelo y el lugar... Tal y como habían comentado, a las 12:30 horas comenzaron a recoger, así que

La cinta no influye absolutamente para nada.

Como ven, si nos pasamos de largo la goma amortigua hasta llegar al clip, ya que hay dos vueltas de seguridad...

Johan comienza la jornada preparando bolas de engodo.

La pesca continúa, para regocijo de nuestros vecinos...

cebé la parte que me faltó por engodar, pues no quise molestarles y solo cebé a lo lejos, donde ellos jamás podrían llegar con sus enchufables a pesar de que medían 14 metros.

A las 13:30 horas, en pleno mes de julio, con 38º C de temperatura exterior, aguas calmas, semi turbias, y en uno de los sitios más presionados que conozco (deportivamente hablando), comenzamos la acción real de pesca. En las tres cañas de carpfishing monté un plomo plano de tipo pera de 60 gramos, corredizo, con bajo de línea normal y anzuelo del número 4, poniendo un hair de vinilo de Stonfo y cuatro granos de maíz dulce de Baitmar. Las tres iguales, lanzadas en profundidades, ángulos y distancias distintas. En cuanto a las cañas de feeder, cogí los cebadores de 60 gramos y les monté una gameta de 75 centímetros de hilo de 0,26 mm, con anzuelo del número 6, como cebo, lo mismo; un grano de maíz pasado por todo el vástago, hasta el hilo, y dos granos más en el vástago y la curvatura, dejando la curva y la muerte libres.

Johan y yo llevábamos dos minutos sentados cuando se escuchó una falsa picada en las alarmas del rod pod; dejé mi caña en el soporte, fui a verla, tensé de nuevo y fui a la mesa, donde estaba Carolina, dibujando... ¡Papa, tu caña, corre! La caña de feeder estaba completamente doblada y el pez que había al otro lado tiraba corriente arriba desesperadamente, y con fuerza. Llegué, tensé un poco, noté corpulencia y esperé a verlas venir; la zona es limpia y no hay peligro de enroque, aunque lo que más temía era los enredos con las otras cañas, pero logré sortearlas y afianzarla. Pasé la caña a Carolina y vivió cinco minutos de lucha intensa, además, exigiendo con cara de mal humor "que la dejáramos sola", porque "era su pez". La pena fue que al ensalabrar se soltó y consiguió huir sin dejarnos tocarla, pero sí pude hacerle muchas y buenas fotos. Era la primera pieza y pesaba unos dos kilos, y era perfecta, amarilla, bellísima.

Tras consolar a la niña (se creía culpable) lo preparé todo y comenzamos a concentrarnos de nuevo. Cinco minutos después sonaba la alarma de la caña que pescaba bajo la pared de enfrente, la más profunda. El pez se clavó solo, pasé la caña a Johan y logró traer una carpa de un kilo que también logró huir antes de que llegara con el

La pesca práctica está a punto de comenzar.

PROWESS
DESIGN & TECHNOLOGY

TRENZADOS Y MONOFILAMENTOS

FLUOROCARBONO
100% PVDF

ESPECIAL PUENTES DE LINEA
Y MONTAJES TECNICOS

Novedad 2008

DISCRECIÓN

VISIVILIDAD

Novedad 2008

PESCA ESTREMA

MONOFILAMENTO DE NYLON DE ALTA GAMA PARA CUERPO DE LÍNEA

TRENZADO POLIVALENTE
BI-COMPONENTE

TRENZADO ESPECIAL
PESCA TÉCNICA



TRENZADO 100% DYNEMA
ESPECIAL PESCA EXTREMA

LEAD CORE DE
ALTA TECNOLOGÍA

Novedad 2008

TRENZADO 100% DYNEEMA
ESPECIAL CUERPO DE LINEA

Novedad 2008

TRENZADO CUERPO DE LÍNEA
ESPECIAL PESCA A GRAN DISTANCIA

Distribuido por SUMINISTROS SALPER, S. L.

www.prowess-fishing.com / www.salpersl.com

Lo cierto es que puedo considerarme un pescador realizado y feliz... ¿Se nota?

salabre. ¡Ah! Olvidé comentar que los puestos están situados entre dos y tres metros por encima del nivel del agua, lo que hace que algunas recuperaciones sean más lentas y complicadas, sobre todo si baja el nivel y hay mucha vegetación, como era el caso de este puesto en particular. Nuevo repaso y antes de colocar los tensores picada en la caña de feeder (siempre me pillaba haciendo algo) ¡Venga, Carol! Tu pez viene otra vez a verte... Cogió la caña, empezó a recoger sin dar oportunidades y siguió así hasta romper. Tres piezas, tres chascos. Carol bajaba la cabeza, apesadumbrada, porque le dije que podía haberle hecho daño en la boca tirando tan fuerte. Lo bueno fue que lo comprendió.

A las 15:00 horas empezó la fiesta, curiosamente cuando hacía más calor, tanto que hasta las chicharras se quejaban. Incluso la luz era tan fuerte e intensa que salir de la sombra, sin gorra y sin gafas, castigaba con extrema dureza. Pero todos esperábamos esa fiesta y en menos de una hora ya logramos clavar, cansar, acercar, ensalabrar, fotografiar y

Las bolas pequeñas permiten el uso de tiradores pequeños, y más precisión a la misma distancia.

Un barbito... Para ella, un monstruo.

Con tanto calor, los peces eran liberados inmediatamente, sin brusquedades.

soltar media docena de carpas de entre uno y dos kilos. Es lo que había, aunque muchos lo ignoraban. Pero minutos antes llegó otro socio, desde Olot, y se puso a mi derecha para pescar la misma curva, siempre al coup. Ahí apenas tenía agua y le dije que se pusiera a mi izquierda, que no me molestaría jamás, ya que yo pescaba muy lejos y desviado. Asintió amigable y deportivamente, y en lugar de montar su puesto y su equipos se dedicó a estudiar el rod pod, las cañas, los carretes, las alarmas, etc, y toda la parafernalia que tenía dispuesta, haciendo preguntas sin cesar.

Él mismo tuvo que sacar dos carpas que entraron en las cañas de carpfishing, ya que Johan empezó a sacar peces a feeder y yo no paraba con el salabre. Llegó un momento que estaba tan cansado y estresado que acabé por cerrar la cesión de carpfishing, concentrándome en la pesca a feeder. El aficionado, muy curioso, me decía asombrado; "vengo casi cada tarde, pesco de todo, pero no sabía que había barbos tan grandes, ni tantas carpas de ese tamaño". Nosotros sacamos

Unos minutos después, una carpita... La cosa se animaba.

Por la tarde, tras un bañito y recogiendo, la pesca continuaba.

algunas de vez en cuando, pero ninguno hemos pasado de una o dos piezas en una sola cesión, y usted ya lleva más de 15 delante de mi, en apenas dos horas...

-Verá, yo pesco más lejos, a más fondo, con otros cebos y de otra forma, por eso usted no puede tener acceso a esos peces (le decía yo)

-Otras veces yo también pesco en ese mismo sitio, pero a la inglesa, y no he sacado esos peces... (seguía diciéndome)

-Pesque usted ahí, voy a dejar estas cañas un ratito descansando para ver si el silencio hace llegar peces mayores, pues están "armando" mucho follón con tanto trajín...

Montó su equipo, se puso a pescar y en diez minutos no paró de sacar alburnos y carpines, siendo observado por mis hijos con mucha curiosidad, pues también tenía mérito y cada uno, con su técnica, es un especialista; es lo que les enseñé, a valorar cada afición sin depender de los resultados ni del tamaño de las capturas, pues tanto mérito tiene un alburno de 60 gramos como una carpa de dos kilos: hay que pescarlos deportivamente, y eso ya es un logro.

A las 18:30 horas se bajó el telón... Desde las seis una sola picada, aunque buena. ¿Me conformo? ¿Nos vamos, papa? ¡No! Vamos a probar con lombriz viva, a ver si hay alguna anguila en las cuevas de enfrente. Cogí una de las cañas de carpfishing, le quité el cebo reseco y el hair de vinilo, y pasé tres gusanos anillados, cosiéndolos al anzuelo (casa gusano con tres pinchazos centrados, dejando cabeza y cola libres) Lancé al sitio pretendido y a esperar con las cañas de feeder en la mano... Dos minutos y un pitido muy tímido, sin destensar y sin tirones. Así estuvo diez minutos, hasta que me cansé y recogí, comprobado que había un barbo fluviatilis de unos 25 centímetros, con bella librea. Monté una caña más y lance las dos a sitios cercanos, y en pocos minutos conseguí una buena carpa y otro barbo, mayor. Mientras, Johan probó por su cuenta cebando con una lombriz, pasándola con aguja, en el anzuelo de la caña con feeder... Otra buena carpa. Le regañé al desanzuelar y ver los restos del gusano y

Carolina ya tiene una nueva presa... Pide ayuda.

se echó a reír "es que hace rato que no me picaban".

Era eso; toda la tarde pescando de la misma forma, en el mismo sitio y con el mismo cebo, y sobre todo, con los peces saciados por el intensivo engodo. Tras una hora de inactividad y en lugar de abandonar, probamos con otro cebo y vuelta a empezar, así hasta las 21:00 horas, cuando las sombras de la noche ya se dejaban ver e indicaban una retirada. Pero antes ya tenía recogido todo el equipo de carpfishing, la mesa, las sillas, la ducha (un bidón con agua del río, colgado de la rama de un árbol), la tiendecita de campaña (es algo que a los niños les encanta, aunque solo sea por entrar y salir, para comer o para intentar echar una cabezadita) En ese tiempo no faltaron las carpas, aunque el techo se quedó en algo menos de los tres kilos ¿Por qué? Es lo que hay, pero solo de momento, ya que estoy bien seguro de que en este mismo sitio, en otras fechas (con el agua más fría, más limpia y en movimiento) saldrán ejemplares de más de cinco kilos, ya que el Fluvià siempre los tuvo y los retuvo, como así es en las zonas de Orfés, donde salen barbos comunes de uno y dos kilos, y carpas de más cinco, o en los tramos que hay sobre las tres presas de Esponellá, en Báscara, y en tantos otros.

Conclusiones

La pesca a feeder, que ya quedó bien definida en el número de agosto, posiblemente sea el revulsivo para la pesca a media distancia, quizás haciéndole la compe-

Johan, con sus piezas de media tarde, antes de liberarlas (de tres en tres).

Al salir de la zona, y de regreso, hay un contenedor; Johan deja la basura en un lado y el cartón en otro ¡Como debe ser!

tencia directa a la pesca a la inglesa, y perfeccionado hasta límites extremos la pesca tradicional, a fondo. Es una pesca fácil, cómoda y segura, que aporta dinamismo y diversión, por tanto no deja de ser una opción a tener en cuenta a la hora de afrontar una jornada de pesca en lugares inexplorados y sobre explotados, pues no deben olvidar que la zona que me sirvió como base para este artículo era totalmente desconocida para mi, ya que solo estuve una vez y además solo pesqué a carpfishing, eso sí, viendo buenas posibilidades. El reportaje de hoy se ha llevado dos sesiones seguidas en apenas siete días, pues tampoco soy amigo de las casualidades y quise probar a ver qué ocurría haciendo exactamente lo mismo, con siete días de diferencia (de sábado a sábado) En ambas ocasiones encontré el sitio ocupado, la primera en plena competición, con cuatro deportistas pescando minitallas a destajo, y la segunda, con dos aficionados entrenando; mis resultados no dejaron lugar a dudas, e incluso cuando muchos socios vean estas fotos, que tampoco son nada del otro mundo, se sorprenderán de la variedad de tamaños y de la cantidad...

Por otro lado, zonas así hay muchas, en todas partes y en casi todos los ríos por pequeños que sean, aunque normalmente son menospreciadas precisamente porque no se conoce su potencial real; basta con que haga una prueba para ver lo contrario, así que no lo dude, compre unos cebadores para feeder, haga un buen engodo y pruebe; seguro que logrará volverse loco por unos días, como yo o mis hijos, al menos hasta disfrutar lo suficiente como para satisfacer su ego y su curiosidad, pero... Eso sí, comprendiendo que no todo acaba ahí, y que cada cosa y cada técnica en su sitio y en su tiempo, sin dejar que los éxitos de las novedades oculten las satisfacciones del pasado.

Por último, solo me queda dar las gracias a varios amigos y citar el nombre de sus tiendas, ya que entre todos me han provisto de material suficiente como para llevar a cabo estas dos sesiones de pesca... Ebro-Carp, de Mequinenza (engodos, aditivos y cebadores); Megamar, de Mollet del Vallés – engodo base cortesía de Baitmar 2000; Hermanos Teixidó, de Báscara, y a Jordi Viñals. SP

Los últimos lances dejaron algunos dobletes.

Texto: F. Carrión
Fotos: J. J. Carrión y autor

La tecnología polifónica llega a España

descúbrelas!!!

Polyphonic

alarm technology is here...

...oooO baby!

PROLOGIC España **PROLOGICSPAIN.COM**