CARP-FISHING

# LOS CIPRÍNIDOS Y EL FRÍO

## PERSIGUIENDO RETOS... DESTRUYENDO MITOS

Cuando pescamos bajo temperaturas extremas y hablamos de la pesca en una modalidad como el carpfishing, ya nadie se asombra de los resultados, sobre todo en estos últimos años...

### Los ciprínidos y el frío

Por fin llegaron los primeros fríos y las primeras fiestas laborales propias de los meses más gélidos, una buena época para realizar una salida de tres o cuatro días, según como se presente la situación, porque antes hay que observar cómo están los peces: si muestran alguna actividad; si se alimentan o no; como pican; a qué profundidad; temperatura media externa y del agua, en la superficie y en el fondo, etc.

La primera incursión, dedicada por entero a pesca y pruebas del terreno, la iba a realizar con Iván Felíu, un buen amigo y compañero vecino de Torrente de Cinca, aprovechando que tenía unos días de fiesta. Más tarde y si las cosas iban bien, me acompañarían Eloy y Miguel.

### Los preparativos

Nos decidimos por buscar un lugar tranquilo, de aguas estables y más o menos calmas, con presencia segura de grandes carpones... Por las fechas en que nos encontrábamos y por el estado físico de muchos otros sitios similares, nos fijamos en una de las réculas del fantástico embalse de Santa Ana, que ya habíamos probado en otras ocasiones.

Lo primero que teníamos que averiguar era el nivel del embalse, ya que durante la primavera estaba muy lleno y todos los matorrales estaban dentro del agua... Si seguían cubiertos tendríamos que pensar en pescar en otro sitio, sobre todo porque no estábamos dispuestos a perder un pez por esa causa. Me puse en contacto con mi compañero y nos citamos para vernos un día entre semana; las intenciones eran pasar la tarde por el embalse, comprobando su nivel, los posibles sitios para montar los puestos de pesca y para pescar, y si todo iba bien probar las profundidades que había alrededor.

La tarea nos costó apenas un par de horas; nada más lle-

www.solopescaonline.es

***Hace apenas tres décadas, cuando llegaban el invierno y los fríos glaciares, nadie pensaba en la pesca de la carpa: se consideraba algo imposible, una especie da tabú...***

*El autor, liberando una de las capturas.*

www.solopescaonline.com

*Vista parcial de la zona ocupada, con las baterías ya montadas y en acción de pesca.*

gar al embalse pudimos comprobar que el nivel era más bajo y que todo estaba en perfectas condiciones para planificar unas jornadas de pesca. Rápidamente, después de notar que las aguas habían bajado unos dos metros en vertical, y que los matorrales afloraban justamente por la superficie, nos decidimos: todo estaba mejor de los que esperábamos, por lo tanto ya empezábamos a pulir otros detalles.

Lo cierto es que no tardamos mucho en localizar dos posibles posiciones para la sesión de pesca: En la primera la sonda indicaban 23 metros de profundidad a solo 15 metros de la orilla (un sitio perfecto para pescarlo con relativa comodidad, dejando los aparejos en 12 metros de agua) Con la segunda posición nos pasó más o menos lo mismo, ya que encontramos 18 metros de profundidad a 10 metros de la orilla. Aquí las aguas eran totalmente limpias, cristalinas, por tanto era posible que existiera algo de alimento en el fondo, algunas algas, cangrejos, etc, ya que es seguro que llega algún rayo de luz hasta el mismo lecho. De cualquier forma lo descartamos y nos fuimos en busca de una tercera posición. En unos minutos y con ayuda de las sondas y las boyas, hicimos varios lances hasta concluir que existían unos 10 metros de profundidad a una distancia media de 40 metros... Como se pueden imaginar, éste sería el sitio ideal, el elegido.

En muy poco tiempo y con bastante menos esfuerzo, ya teníamos solventadas algunas incógnitas de importancia vital. Una vez delimitada la zona de pesca, solo nos faltaba decidirnos por la cantidad, calidad y naturaleza de los cebos, engodos y esencias que teníamos que llevarnos para afrontar una sesión de pesca de varios días.

## Los cebos

Como todos los carpistas ya saben, esta es la parte más delicada de todas, ya que se implica totalmente en los resultados y es la responsable de los éxitos y los fracasos. Por supuesto, a veces nos es tan complicado, sobre todo para quienes llevan ya muchos años pescando un mismo punto dentro de este maravilloso embalse, y con diferentes tipos de cebos; aún así, reconocemos que todavía no hemos dado con el cebo clave... Cuestión de los frecuentes desniveles (cada metro de desnivel puede mostrar un fondo de distinta orografía), cambios bruscos de temperatura, azote de los fuertes vientos, oleaje y enturbiamento de las aguas, etc.

Bien, para una ocasión como ésta y teniendo en cuenta los detalles anteriores, nos declinamos por preparar lo siguiente:

- 10 kilos de un compuesto a base de semillas y engodo
- 5 kilos de boilies de Liver Scopex, de Tandem Baits
- 5 kilos de boilies de Tasty Meat, de Tandem Baits
- 5 kilos de boilies de cangrejo, de Carp Zone
- 5 kilos de boilies de Bloodworm, de Carp Zone
- 4 kilos de pellets de Pescado & Emoglobina & Betaina, de 5 mm, de Carp Zone
- 1 kilo de boilies de Tasty Meat, de 24 mm, de Tandem Baits

## Comienza la sesión

El primer día llegamos al embalse totalmente de noche, y sobre las 07:00 horas ya estábamos en la zona donde íbamos a montar puesto de pesca. Todo seguía en orden y antes de descargar o preparar alguna cosa empezamos a cebar las aguas, que era el trabajo más prioritario, lo que más prisa nos corría, ya que queríamos depositar en el lecho del pantano nuestros cebos con la mayor rapidez posible, sobre todo para intentar tener alguna picada en esa misma jornada, algo que entraba dentro de las posibilidades.

Como todos los implicados en esta pesca ya saben, a lo largo del primer día es cuan-

www.solopescaonline.es

do se echa casi todo el cebo, por lo tanto nos dispusimos a repartir por toda la zona de pesca unos tres kilos de cada sabor de boilies, más tres kilos de pellets y otros ocho kilos de semillas, todo ello perfectamente distribuido por la totalidad del cebadero, y no solo en un sitio específico, sino por toda la zona que queríamos pescar, de esta manera podríamos tentar a cualquier carpa que pasara por esa zona, ya que si encontraba algo de alimento se quedaría por ahí.

Tras el duro trabajo (porque es duro dejar los montajes, las cañas, los carretes, los lances, etc, para lo último) proseguimos montando nuestros aparejos, comenzado por los rod pod y las cañas, cambiando los bajos de línea que solemos utilizar normalmente en otros embalses, por otros más largos. Para montarlos utilizamos varios tipos de hilo, cada uno de ellos con características muy especiales y apropiadas para este menester: Summum Hard Line, de Golden Fish; Línea de montaje Obstacle, de 35 lb, de Carp Zone, y Anzuelos 2XS, del número 1/8, de Tandem Baits.

Una vez realizados los montajes solo nos quedaba por decidir los cebos que teníamos que montar en los distintos aparejos: Iván decidió colocar en una de sus cañas un boilie de Liver & Scopex, de Tandem Baits, y en la otra uno de Cangrejo, de Carp Zone. Por mi parte, me decliné por cebar una caña con un boilie de Tasty Meat, de 24 mm, de Tandem Baits, y un boilie de Bloodworm, de Carp Zone, uno de los boilies que mejor resultado me han dado en diferentes masas de agua. Además, ésta era una ocasión muy especial para probar sus resultados en aguas cristalinas y frías.

Tras lanzar las cañas le solté a Iván una frase hecha pero que utilizo siempre en casos así... "Amigo, la suerte está echada". Segundos después llegó el momento de relajarse un poco, comprobar que todo estaba en orden y comenzar con el montaje del campamento, empezando por las sillas, el paraguas, etc, y tomarnos un momento de respiro.

Pasaron los minutos y piiiiii iiiiiiiiiiiiiiiiiiiiiiiiiiiit... La primera picada ¡Toma ya! ¡Increíble! No habían pasado más de dos horas desde que se calaron las cañas y ya había picado la primera pieza. Tras un largo combate pude comprobar la flexibilidad de mi nueva caña, una Invader, de Tandem Baits, una caña extraordinaria capaz de torcerle el morro a cualquier pez. Poco a poco y mientras luchábamos empecé a observar que la caña se empezaba a curvar demasiado, un detalle que a Iván no le pasaba desapercibido y que le impresionaba... Lo miré sonriendo aunque realmente estaba preocupado por el desenlace de la primera pieza, y oí que me decía: "Esta sí, esta cae". Lo miré nuevamente y le solté; "Dale unos diez kilos"... ¡Ja! ¡Anda ya! No creo.

Por fin y tras un combate de unos 10 minutos, logré vencerla, acercarla a la sacadera y sacarla del agua. Viéndola creí que no me iba a equivocar mucho en los cálculos que hice, dudando hasta que por fin pude ponerla en la moqueta de pesaje y colgarla de la báscula para comprobar que arrojó algo más, exactamente 11,300 kilos. Se trató de una preciosa carpa común que tenía una boca descomunal, y que entró al boilie de Tasty Meat de 24 mm con gran apetito. Al verla, le dije a Iván: "Esta se come un boilie de hasta un 36 mm" ¿Verdad Iván? ¿ Sí o sí? ¡Y tanto que sí!

Una vez hechas las fotos proseguimos a soltarla y volver a lanzar la caña, luego, otro momento de relax hasta llegar la hora de prepararnos algo de comida. Pasó el tiempo, llegó la merienda, y nada de nada. Vimos pasar las horas lentamente sin más picada que la solitaria de la mañana, y estábamos algo intranquilos, ya que esa picada nos hizo caer en el error de suponer "que no íbamos a parar". En las últimas luces del día Iván se me quedó mirando y yo le decía: "Es lo que hay, pero tranquilo, que si han de picar, picarán, así que ya sabes, paciencia". Cuando terminé de hablar Iván me soltó una de las suyas... "Me voy a

*Boilies Lives de Scopex, preparados con el booster.*

*Estos boilies, con su booster, son un gran aperitivo en aguas tan frías.*

*El uso de cebos de calidad puede variar los resultados, sobre todo en aguas frías y cristalinas.*

*Realmente, aromáticos y apetitosos...*

www.solopescaonline.es

■ *Estas harinas son muy proteínicas, estupendas para formar grandes bolas de engodo.*

■ *La masa está preparada para tomar forma. El trabajo empieza por aquí.*

■ *Bolas de engodo, listas para ser lanzadas al puesto de pesca.*

■ *Ground bait, con otro tipo de semillas.*

■ *El chiringuito, poco antes de ser desmontado...*

poner los vadeadores, y aunque hace frío, me harás unas cuantas fotografías con la primera pieza que saque ¿OK?. ¡Eso está hecho! (Lo cierto es que tiene mucha fe)

Hablando y hablando pasó el tiempo, ya no teníamos sol y el frío empezaba a dejarse notar. Eran las 18:15 horas cuando una de las cañas de Iván, en concreto la que tenía un boilie de cangrejo de Carp Zone, empezó a moverse. El carrete dejó salir el hilo y la alarma nos cantó su canción alocadamente, pues la carrera fue de las que "marcan". Poco tardó en clavar, comenzado una bonita pelea... Tras un largo combate de 12 minutos, logramos acercarla a la orilla y la sacamos del agua. Tras verla, Iván se me quedó mirando y me dijo:

-¡Braulio! ¿Qué pasa aquí? ¿Cómo es posible que una carpa de unos seis o siete kilos me haya dado una faena increíble?...

-Las carpas de Santa Ana son fuertes, venga échame una mano y la desanzuelamos rápido para devolverla al agua...

-¡No! Espera, voy a por el vadeador...

-¿Qué dices? ¡Déjate de historias! Hace un frío de narices, deja eso y vamos a recogerlo todo que mañana será otro día.

Y así fue, apenas se hicieron algunas fotos y para el agua, además, ya nos quedaba poco tiempo para recoger pues en este escenario solo podemos pescar hasta una hora después que se ponga el sol, que en invierno suele entre las 18 y las 19:00 horas.

## Segundo asalto

El segundo asalto a la fortaleza de Santa Ana comenzó muy pronto, ya que nos levantamos a las 06:15 horas. Lo cierto es que comenzamos

■ *Estas líneas son una maravilla, sobre todo para bajos de precisión, ya que es muy rígida.*

www.solopesca.online.es

# REVISTAS+WEBSITES+COMUNIDADES

**MC EDICIONES S.A.** www.mcediciones.com
Paseo San Gervasio, 16-20 - Tel. 93 254 12 50 - Fax 93 254 12 63 - 08022 Barcelona
Orense, 11 bajos - Tel. 91 417 04 83 - Fax 91 417 04 84 - 28020 Madrid

## Náutica

www.revistagrandesesloras.com

www.larevistanautica.com

www.revistayate.com

## Ciencia

www.masalladelaciencia.es

## Creatividad Digital

## Viajes



## T.I.C. (Tecnología de la Información y comunicación)

www.revistatcn.com

## Hobbies y entretenimientos



## Motor y Tuning

www.revistaautopasion.com

www.revistagti.com

www.revistasuperw.com

www.revistamundo4x4.com

www.revistamotoviva.com

www.revistamotoff.com

www.revistavivascooter.com

www.revistamotosdeayer.com

## Videojuegos

## Música

## Decoración

## Animales y Plantas

www.revistacaballo.com

## Salud y deporte

www.revistamountainbike.com

www.revistaciclismoruta.com

## Arqueología e historia

## Cocina

## Ahora en MC

## Moda, salud y belleza

## Estilo de vida

## Familia

www.solonesagline.es

*La cuarta pieza que logramos mostró una librea preciosa.*

la segunda jornada muy ilusionados, despertándonos con alegría a pesar del frío, y rápidamente nos pusimos a trabajar. Lanzamos un puñado de boilies, pero esta vez más cerca de la zona de pesca, exactamente en el lugar en que habíamos decidido pescar el resto de los días, ya que fue a esa distancia donde tuvimos las dos picadas el día anterior. Tras el refuerzo de engodo lanzamos las cuatro cañas, prácticamente con los mismos boilies que habíamos estado utilizando en la jornada precedente, a excepción de una de las cañas de Iván, en la cual cambió el boilie de Liver Scopex por el de Tasty Meat. Después de lanzar desmontamos el "chiringuito" que habíamos utilizado para dormir, ya que no queríamos tener ningún tipo de problema con nadie, y nos preparamos para desayunar.

Luego fueron pasando el tiempo de forma lenta, pero dura, hasta que llegó la hora de comer, y ni rastro de picadas ni peces... ¿Qué pasa aquí? Me preguntaba Iván. Me puse a pensar un poco en todo y me decía que no podía ser, que ya tendría que haber entrado alguna y más por la mañana, ya que en esta zona y época es una de las mejores horas, pero nada de nada... Eso es que "barruntan" algo (me consolaba pensando en cosas así) A raíz de eso, y más o menos después de una hora,

www.solopescaonline.

Un desanzuelado suave, una pequeña cura y a nadar de nuevo...

Todo es bueno para aumentar el poder de atracción de los cebos.

Los hook baits, o cebos para el anzuelo, en perfecto orden.

Vean qué bonita pieza; todas te hacen creer que son mayores, y es que pelean lo suyo.

empezó a cambiar el tiempo, soplando una brisilla que justo movía el agua.

Estábamos tumbados sesteando, casi medio dormidos, cuando una de las alarmas de Iván empezó a pitar como loca: eran las 17:05 horas, casi al final de la tarde. Nada más salir corriendo ya me hablaba de que quería hacerse la foto en el agua, con los vadeadores, aunque yo le comentaba que antes de pensar en la foto tenía que clavarla, vencerla y asegurarla dejándola en seco... Segundos después le preguntaba cómo iba todo, cómo la veía, qué sensaciones notaba, y se

www.sologuadalquivir.es

Iván combate con su primera captura.

me quedó mirando para decirme que era más o menos como la otra, y que a ésta le ha había gustado el más Tasty Meat. Después de unos diez minutos de combate y nada más sacarla a la orilla, corrió a ponerse el vadeador para hacerse las fotos tan deseadas, sujetando al pez dentro del agua. Por mi parte y mientras la desanzuelaba, la miraba con curiosidad, pues es verdad que peleó con fuerza y me hizo creer que sería mayor, hasta que luego pude comprobar que Iván no se equivocó al decir que era muy parecida al calcularle el peso, ya que la aguja se paró en los 6,100 kilos.

En cuestión de minutos ya estaba Iván con los vadeadores puestos, así que hicimos unas fotos en seco y luego para dentro, al agua, a realizar una sesión de fotos que Iván ansiaba desde hacía mucho tiempo... Pero olvidó pedir permiso a la propia carpa, quien dio un salto que a punto estuvo de enviar al traste con sus intenciones. Afortunadamente la misma inercia con la que se impulsó sirvió para entrar nuevamente entre los brazos de Iván, así que por fin se pudo hacer sus fotos, previo remojón con el frío que hacía y como estaba el agua de helada... No faltaron las bromas ni las risas, hasta que acabó la sesión de fotos y el pez nadó libremente hacia nuevos apostaderos. La verdad, estos son los momentos que marcan una jornada de pesca, ya que esos instantes son recordados de por vida, sobre todo por el gélido frío que tuvimos que soportar.

A partir de ahí las horas siguieron pasando, y como yo decía, empezaron a caer unas tímidas gotitas de agua ¡Solo nos faltaba eso! Estaba rozando la hora de finalizar la jornada de pesca cuando una

Ejemplo de montaje flotante.

Las semillas son esenciales para engodos de largas sesiones.

www.solopescaonline.es

# REVISTAS+WEBSITES+COMUNIDADES

**MC EDICIONES S.A.** www.mcediciones.com
Paseo San Gervasio, 16-20 - Tel. 93 254 12 50 - Fax 93 254 12 63 - 08022 Barcelona
Orense, 11 bajos - Tel. 91 417 04 83 - Fax 91 417 04 84 - 28020 Madrid

## Náutica

www.revistagrandesesloras.com www.larevistanautica.com www.revistayate.com

## Ciencia

www.masalladelaciencia.es

## Creatividad Digital

## Viajes



## T.I.C. (Tecnología de la información y comunicación)

www.revistatcn.com

## Hobbies y entretenimientos



## Motor y Tuning



www.revistaautopasion.com www.revistagti.com www.revistasupervw.com www.revistamundo4x4.com

## Videojuegos

## Música

www.revistamotoviva.com www.revistamotott.com www.revistavivascooter.com www.revistamotosdeayer.com

## Decoración

## Animales y Plantas

www.revistacaballo.com

## Salud y deporte

www.revistamountainbike.com www.revistaciclismoenruta.com

## Arqueología e historia

## Cocina

## Moda, salud y belleza

## Estilo de vida

## Familia

## Ahora en MC

www.colonesgaline.es

Esta fue la tercera pieza en entrar, como siempre, perfectas.

Iván libera una de las primeras carpas.

de mis cañas, la que tenía un aparejo cebado con el boilie de Bloodworm, de Carp Zone, empezaba a agitarse violentamente, dejando salir la línea por sus anillas con gran velocidad. Corrí, clavé con energía y empecé a pelear con todas mis ganas, iniciando otro duro combate.

Tanto Iván como yo, en unos minutos nos dimos cuenta de que esa carpa era más grande que la que había sacado el día antes; de momento tiraba con más contundencia, al margen de que ya llevaba diez minutos de dura lucha y aún no la había sacado, cosa que llevaría tres minutos más hasta poder ensalabrarla. Resultó ser una bonita carpa común, con dos kilos más que la anterior… Llegó tarde, pero al menos llegó y me sentía bastante contento. Hicimos las correspondientes fotografías, la devolvimos al agua y minutos más tarde llegó la hora de recoger las cañas, prepararnos para pasar la noche y esperar animadamente a que llegara el día siguiente, en el que teníamos grandes esperanzas. Lo malo es que la lluvia empezó a apretar y nos hacía temer lo peor, por tanto ya solo nos conformábamos manteniendo la ilusión de que la dichosa lluvia cesara, al menos para poder pescar tranquilos a lo largo de la jornada de pesca del día siguiente.

## Tercer asalto

Como casi siempre, nos levantamos sobre las seis de la mañana, pero esta vez con la idea fija de salir corriendo y asomarnos para ver cómo estaba el panorama; al comprobarlo pudimos dar un suspiro de alivio… No caía una sola gota de agua y además, no soplaba ni pizca de viento, por lo tanto nos dimos prisa en prepararlo todo para iniciar la sesión y entrar en acción de pesca cuanto antes para ver qué tal se daría. Empecemos por montar las baterías al lado del agua y seguimos con el lanzamiento de unos poquitos de boilies, eso si, bastante menos que el día anterior. Luego, sobre las ocho de la mañana desmontamos el chiringuito y justamente cuando lo teníamos liado y dentro del coche, empezó a soplar un viento que en pocos minutos se hizo insoportable… Viento frío, con mala baba y encima acompañado de agua, que llegaba desde todas partes, me hicieron dudar sobre el desarrollo de la sesión.

Las carpas de esta embalse son muy fuertes.

Como pueden notar, la boca de esta ca

www.solopescaonline.es

*Investigación de los fondos antes de montar el puesto.*

*Combate con uno de los peces intermedios.*

Dubitativo, le dije a mi compañero que si no paraba el viento o el agua, no habría nada de nada, y es que sufrir ambas inclemencias era lo peor que nos podía pasar. De todas las maneras allí seguíamos, sólo nos quedaba ver pasar las horas restantes y confiar en que llegara alguna picada, la última, ya que habíamos decidido marcharnos al agotar la jornada... Aire y más aire, y más agua, así que dentro de lo peor nos pasamos todo el día dentro del coche, viendo algunas películas en el PC portátil. Pasó la mañana, se acabó la tarde y cuando llegaba la noche ¡Patapan! Eran las 19 horas, se iba la luz casi del todo y en pocos minutos paró el agua y el viento; en esos mismos momentos una de mis alarmas empezó a pitar con energía...

Cuando menos la esperábamos, allí estaba, sacando hilo como una loca, así que la ilusión y la confianza dio sus frutos, y aunque fue tarde, al menos llegó. Salí corriendo a clavarla y no fallé el cachete, comenzado una nueva lucha de similares características... Mientras aguantaba las embestidas Iván me preguntaba como sería más o menos, a lo que contesté diciéndole que de momento me parecía que era más pequeña que las anteriores, sobre todo por la acción de la caña... Apenas pasaron ocho minutos desde que la clavé hasta que logramos ensalabrarla y sacarla del agua, para explotar de alegría al verla, ya que me llevé una grata y doble sorpresa, primeramente porque se trataba de un bello ejemplar de carpa royal, y segundo porque era ligeramente mayor a lo que me pensaba, ya que arrojó diez kilos. Sinceramente, todo el agobio del día desapareció en cuestión de segundos, y la verdad es que valió la pena esperar, sobre todo porque se demostró una vez más que las recompensas, aunque tarde, llegan casi siempre... Luego llegaron las fotos, extremando los cuidados al máximo, y la liberación, devolviéndola al agua mientras pensábamos ya en la recogida y en el regreso a casa. Y fue un acierto total, pues al rato empezó a llover, y con ganas.

Sin duda fueron unas jornadas de pesca que sobre todo Iván no olvidará nunca, más que nada por el chapuzón que se pegó, aunque lo importante fue que logró muy buenas capturas y que por fin se pudo hacer unas fotos dentro del agua, con los vadeadores, y con la carpa en los brazos, tratándola de tú a tú.

Las conclusiones que se pueden extraer de esta sesión de pesca pueden ser numerosas, aunque solo una es la más importante, y es que no

*norme en comparación con su tamaño.*

*Iván, con una de las hermosas carpas que capturó.*

www.solopescaonline.es

Esta fue mi primera pieza, un verdadero "toro" pegando tirones...

La carpa le dio un buen remojón a Iván ¡Con el frío que hacía!

existe mejor fecha, ni época, ni momento para asegurar la pesca, solo disponer de unos días y hacer las cosas bien y sin mirar el calendario; eso sí, somos conscientes de las buenas pescatas de primavera, otoño, etc, y de los buenos momentos que deparan las jornadas soleadas veraniegas, incluyendo un buen baño.

De lo que no hay duda es de que hemos cambiado los hábitos por completo, ya que antiguamente nuestros antecesores, hace apenas tres décadas, rehuían cualquier salida de pesca comprendida entre los meses de noviembre y marzo, y es que aquellos pescadores de ciprínidos a fondo, con cebo o con vegetales, desconocían el verdadero potencial que había bajo las aguas, pensando que los ciprínidos vivían en un letargo inexistente. De cualquier forma, los anzuelos de la época, los cebos, los hilos, etc, tampoco eran los más adecuados para soportar las tensiones que aguantan los aparejos modernos, pues todos hemos oído hablar de viejas batallas y de roturas increíbles...

Lo dicho amigos, se pesca desde la orilla y cuando se hace un trabajo bien hecho, no desde la barra del bar y con chapuzas, por tanto, ánimo, abrigarse bien, y a pescar... SP

**Texto: Braulio Crespo**
**Fotos: Iván y Autor**

Iván, por fin, se hace una foto dentro del agua con una de sus capturas.

www.solopesca online.es