GRANDES CIPRÍNIDOS

www.solopescaonline.es

SINGLE HOOK BAIT...

UN SOLO CEBO... Y EN EL ANZUELO

En septiembre de 2008 (SOLO PESCA Nº 177) hablábamos del carpfishing sin cebados previos y con un solo cebo ¿Lo recuerdan? Escribía Alfonso Vastano, otro gran entendido, luego entonces debe haber algo de cierto...

Una bonita carpa pescada en un estanque cercano a Burdeos.

www.solopesca.com

Estos peces no se hacen en un día, un año, ni diez... Tras su captura merecen ser cuidados, protegidos y liberados.

En todo aquello que concierne a la pesca de ciprínidos y peces blancos de agua dulce, y hablando en términos generales, podemos asegurar que el cebado de las aguas se convierte en una de las tareas más laboriosas e importantes de entre todas las que se emprenden a la hora de afrontar una sesión de pesca. En efecto, amigos, aunque se trate de algo que es muy conocido por todos, no nos cansaremos de repetirlo, y es que el cebado forma una parte integrante de la técnica del carpfishing... Incluso se puede afirmar que es inherente a la propia acción de pesca, ya que muchos no conciben la práctica de esta modalidad sin un cebado previo de las aguas.

El poder del cebado

En cuando a la pesca de la carpa en concreto, un cebado bien llevado a cabo es, a menu-

www.solopescaonline.com

Fabien sondea el fondo con el plomo, y no dejará hundirse el cebo hasta notar consistencia en el radio de succión del pez.

Sondeo con plomada y marca del puesto. En lugar de lanzar, Fabien se acerca con la barca y deja caer el cebo con suavidad.

Fabien se dirige a los árboles, con la caña y su cebo, y con la caña de sondear el fondo.



El cebo único y en el anzuelo, una práctica habitual en zonas presionadas.

do, la clave del éxito, y como todo hay que decirlo, habituar al pez a comer en puestos delimitados es, para mí, el único método de capturar rápidamente muchas carpas grandes... En el pasado he tenido muchas veces la ocasión de probar la eficacia de un trabajo bien hecho, sin embargo, en la actualidad me he visto obligado a tener que abandonar esa estrategia debido a la distancia y al conocimiento superficial de los puestos de pesca que suelo frecuentar ahora.

www.solopescaonline.es

Las carreras que dan estos ejemplares son escalofriantes…

Una bonita carpa, sin duda…

Naturalmente, el cebado inmediato como lo suelen practicar los carpistas conserva su poder beneficioso, aunque ocurre que no sea siempre la mejor manera de enfocar la estrategia a muy corto plazo. Ahora bien, en algunos casos se hace necesario orientarse hacia una vía totalmente atípica para este tipo de pesca: la pesca sin cebado previo y el uso de un cebo único en el anzuelo. Y es que muchas veces no tenemos tiempo para el cebado, sobre todo cuando los escenarios son lejanos, ni estamos preparados para atajar la eventualidad de pescar una zona desconocida. Además, la pesca con un cebo único en el anzuelo, sin cebado alguno, representa aproximadamente el 20% de mis salidas de pesca y mis capturas, confesando que esta proporción tiene tendencia a ir aumentando.

www.solopescaonline.es

REVISTAS+WEBSITES+COMUNIDADES

MC EDICIONES S.A. www.mcediciones.com

Paseo San Gervasio, 16-20 - Tel. 93 254 12 50 - Fax 93 254 12 63 - 08022 Barcelona
Orense, 11 bajos - Tel. 91 417 04 83 - Fax 91 417 04 84 - 28020 Madrid

Náutica



www.revistagrandesesloras.com www.larevistanautica.com www.revistayate.com

Ciencia

www.masalladelaciencia.es

Creatividad Digital

Viajes

T.I.C. (tecnología de la información y comunicación)

www.revistatcn.com

Hobbies y entretenimientos




Motor y Tuning



www.revistaautopasion.com www.revistagti.com www.revistasupervw.com www.revistamundo4x4.com

Música

www.revistamotoviva.com www.revistamotott.com www.revistavivascooter.com www.revistamotosdeayer.com

Decoración

Animales y Plantas

www.revistacaballo.com

Salud y deporte

www.revistamountainbike.com www.revistaciclismoenruta.com

Arqueología e historia

Cocina



Videojuegos

Ahora en MC

Moda, salud y belleza

Estilo de vida

www.larevistaintegral.com

Familia

Literatura

www.rodinescanline.es

En lagunas privadas de reducidas dimensiones conviene situar los cebos con barca cebadora, para evitar golpes y para asegurar que el cebo llega a su sitio.

Los cebos están en su sitio y reina el silencio; solo queda esperar.

Vean qué bonitos ejemplares… Seguro que en el futuro aún serán más bellos ¡Y grandes!

Conseguir estos trofeos requiere conocimiento de la zona, de sus rutas, y practicar una pesca selectiva.

La variedad de libreas que suelen mostrar algunos especímenes es increíble.

Lo cierto es que tampoco lo considero como una regla fija, y es que según las situaciones aplico dos estrategias sensiblemente diferenciadas: La finalidad de la primera es ir en busca de los peces a sus zonas de alojamiento o de alimentación, mientras que la segunda consiste en dedicarse exclusivamente a los peces que pican poco, ya que están muy presionados, son desconfiados, o simplemente poco propensos a alimentarse debido a factores que influyen directamente en su apetito.

Técnica sobre el puesto

En mis inicios, solía practicar la pesca a simple vista, siempre en mi pequeño "territorio" de pesca (algunos kilómetros de río) Conocía perfectamente todos los puestos susceptibles de albergar carpas merodeadoras: sabía donde había un tronco sumergido; donde estaban las hierbas y plantas; la zona por donde había una entrada de agua, o las frondosas orillas. Está claro que en aquella época no sentía ningún tipo de interés por el cebado, pues cuando se ven los peces, no se nos ocurre echar de golpe un kilo de cebo al agua… Una simple caña con sus aparejos, y su anzuelo con dos granos de maíz dulce como cebo, era más que suficiente.

El especial Nº 4 de **SOLO PESCA**, dedicado al carpfishing y entregado gratuitamente con el Nº 175, es el mejor ejemplo de lo que menciono, ya que el escenario utilizado es un lugar cuyas orillas y fondos conozco como la palma de mi mano, casi, casi, como si alguna vez se hubiese secado y lo hubiese fotografiado, dejando la fotografía en mi mente… Lo curioso del caso es que sin saberlo realmente, ya estaba utilizando la famosa

Para muchos, la pesca moderna de la carpa se ha convertido en un arte.

www.solopescaonline.es

SINGLE HOOK BAIT...
UN SOLO CEBO... Y EN EL ANZUELO

■ *Los grandes embalses tienen zonas de paso; hay que localizarlas, sondear el fondo, y ver las rutas que siguen las carpas.*

técnica del "single hook bait", pues siempre pescaba ese sitio de forma ocasional y con un único cebo en el anzuelo, una estrategia que, por extraño que parezca, hoy divide a un gran número de carpistas.

Pero si pudiéramos ver bajo el agua, deberíamos preguntarnos lo siguiente... ¿Tendría algún interés el cebado si tuviéramos la oportunidad de ver los desplazamientos de los peces? La verdad es que nadie se lo plantea nunca, pero si pudiéramos ver sus rutas cuando se desplazan de un lugar a otro, siempre por los mismos sitios, buscando, sorteando y evitando los mismos obstáculos de siempre... ¿Para qué cebar? Se debe comprender que en este caso, el papel del cebado ya no consiste en atraer al pez hacia el cebo, dado que si el cebo está en su sitio el pez ya va hacia él... Tampoco se hace necesario mantener a los peces en un puesto, siendo suficiente con tirar de memoria, predecir la ruta de su desplazamiento y volver a lanzarle donde se encuentre, esperando que pase junto a él.

Todo esto puede parecerles bastante utópico, pero representa uno de los fundamentos principales de la técnica de pesca con sin cebado y "cebo único"... La filosofía es "Pescar allá donde se encuentran los peces". A partir de entonces, los resultados materiales de la pesca se basan en la localización exacta de los peces, en este caso las carpas, una tarea muy importante...

■ *Hay peces que he pescado en varias ocasiones… Exactamente en el mismo sitio, y en largos intervalos.*

■ *A veces es necesario montar un plomo fijo, sobre todo para evitar fugas a las orillas frondosas.*

■ *En sitios presionados se puede comprobar que los peces ya están bien alimentados ¿Para qué arrojar más comida?*

■ *La pesca sin cebado previo me ha dado muchas alegrías, aunque sigo abierto a probarlo todo.*

■ *Cualquier captura tiene su valor deportivo; el fin y el final son los mismos: pescar y soltar…*

www.scanpescaonline.es

El uso del bait clip es esencial para no dañar el cebo, sobre todo en lances potentes.

¿No es una maravilla de la naturaleza?

El Amur es un pez de preciosa librea, no tan potente como la carpa, pero fuerte.

Localización de peces

Existen dos maneras para detectar la presencia de peces: La primera consiste en localizar los signos visibles de actividad (hurgamientos del fondo y las burbujas que emergen, cabeceos, saltos, etc) A falta de estos indicadores, la segunda manera es localizar zonas propicias de alojamiento y de alimentación (más exactamente, los circuitos alimenticios)

Como su nombre indica, las zonas de alojamiento son sectores más o menos grandes, donde los peces permanecen la mayor parte del tiempo. Esta búsqueda resulta más fácil en las superficies de agua más pequeñas (lagunas, charcas, pequeños embalses para riego, etc), y se vuelve más compleja en lagos más grandes. En la gran mayoría de los casos, se trata de zonas de seguridad para los peces, y que buscan con ahínco: una depresión, un árbol sumergido, una irregularidad del fondo, restos de una vieja construcción, etc. En los estanques donde existe una gran presión de pesca es conveniente localizar todas las zonas de difícil explotación, pues allí o muy cerca de allí, estarán los peces. Por otro lado, las zonas centrales de los estanques medianos son a menudo un remanso de paz para los peces, sobre todo por tratarse de zonas inaccesibles e inalcanzables para la mayoría de las cañas, aunque en este caso podemos tirar de recursos, así que, ¡Viva el barco cebador!... Pero solo para llevar los aparejos hasta su sitio.

Las zonas de alojamiento son igualmente zonas de bienestar, donde los peces reposan sintiéndose seguros, y en este caso la temperatura y el oxígeno disuelto son los dos parámetros a tomar en consideración, además, las depresiones son interesantes al tener una amplitud de temperaturas más reducida, y se debe recordar que en verano las temperaturas son más bajas y en períodos de fuertes heladas, son más suaves. En efecto, cuando la temperatura de la superficie del agua se aproxima a 0º, en el fondo, la temperatura será de unos 4º. (A esa temperatura, el agua es más densa)

www.pescaonline.com

Tres horas después del inicio de la sesión de pesca, llegaba la primera captura.

Un boilie bañado en su booster… La atracción debe funcionar.

A veces, los pop ups son la mejor solución.

La pureza y calidad de la piel de este pez nos habla de aguas limpias, ricas y oxigenadas.

Algunos estanques privados tienen todo tipo de presas; siluros, anguilas, esturiones, amures…

En verano buscaremos las capas de agua y los sectores más oxigenados, como son las entradas de agua y las orillas movidas por el viento (las olas favorecen los intercambios agua/aire, e influyen directamente en la tasa de oxígeno disuelto) Recurriendo a nuestro sentido del agua y a nuestra experiencia, será posible localizar estas zonas de manera bastante precisa. En grandes lagos, la ecosonda es prácticamente indispensable para buscar los spots, en este caso, nos interesamos únicamente por la topografía y la naturaleza de los fondos, y para más exactitud, cuando se ha localizado un spot, un sondeo con la caña desde la embarcación y justo antes de colocarla, permite posicionarla con una precisión muy minuciosa.

Es bueno saber que las zonas de alimentación de los peces se rigen por diferentes factores, que podemos denominar como bióticos y abióticos, por tanto la regla es simple: "Donde hay comida, hay peces". Ahora bien, para encontrar zonas ricas en comida, es mejor fiarse de su sentido del agua y de su experiencia, que de su ecosonda... En efecto, algunas zonas son más propicias que otras para el acopio de alimentos o para retenerlos: es el caso de las entradas de agua, que suelen llegar cargadas de elementos nutritivos, las orillas, algunas zonas de vegetación y algunas zonas de aguas turbias. Una vez más, los efectos del viento son irrefutables, y grandes cantidades de elementos nutritivos llegan en suspensión y son fácilmente accesibles para los peces.

El método

La localización y la determinación exacta del posicio-

Los peces saben que en ciertas rutas suelen encontrar comida… ¿Para qué sembrar el fondo de boilies?

www.solopesca.com

La captura de estos ejemplares premia la afición, son momentos inolvidables.

Una bonita carpa común, de figura estilizada.

La afición por la pesca de grandes ciprínidos sigue creciendo a un ritmo de vértigo.

namiento de la caña y el cebo no son más que etapas en la estrategia de la pesca con cebo único. Luego, la elección del cebo y su presentación son igualmente importantes, pero cuando el cebado no existe, las dudas no caben, y utilizo presentaciones y cebos diferentes, según mi objetivo.

En las zonas de alojamiento, donde los peces suelen permanecer espacios de tiempo prolongado, utilizo esencialmente cebos ligeros, reposando sobre el fondo o despegados unos centímetros, dando preferencia a las boilies flotantes. No le doy mucha importancia al tamaño ni al color, por el contrario, prefiero los cebos atractivos, aunque sin añadirles estimulantes (Boosters) En las zonas de alimentación, intento aproximarme al máximo a la fuente de comida natural.

En un sector rico en cangrejos de río, utilizo los boilies preparados a base de carne, y de gran diámetro. Cuando detecto hurgamientos sobre el fondo (las típicas burbujas que emergen), en zonas ricas en microorganismos bentónicos (micro algas bentónicas), no dudo en reducir el tamaño de los boilies a su mínima expresión... A veces, también cebo los anzuelos con cacahuetes y chufas, solas o en montajes en tamdem, con boilie.

En cuanto a la presentación de los cebos, es bastante clásica: utilizo los cebos ligeros colocados sobre el fondo, y cuando exploro desprendimientos rocosos o ciénagas blandas, despego mis cebos del lecho todo lo más que puedo. En estos dos casos, me esfuerzo por jugar al máximo la carta de la discreción, y dejo que mis cañas pesquen durante 24 horas, sin recogerlas ni moverlas.

Ahora bien, existen otras situaciones que justifican /

Un equipo seguro y fiable te da confianza absoluta.

Estos nuevos cebos están dando un gran resultado en aguas presionadas.

Nuevos cebos y sus booster, específicos para atraer a grandes ejemplares.

www.solopesca.es

Cualquier sitio puede dar buenos frutos, siempre y cuando se trabaje con conocimiento.

defienden el uso del cebo único, aunque el enfoque es ligeramente diferente: En aguas muy explotadas, como por ejemplo superficies de pocas hectáreas, prefiero empezar mis pescas con cebo único... Quizás el fondo esté cubierto de cebos sin consumir, producto del cebado de otros pescadores... Ante la duda, más vale ser prudente, y si los peces son de los que pican, siempre estamos a tiempo de iniciar una estrategia real de cebado.

Pero no es la única razón: Ante peces desconfiados y muy presionados por cebados intensivos, que a menudo suelen ser ruidosos, prefiero hacer una aproximación más discreta, por lo tanto y para estos casos especiales elijo, pues, cebos de fondo y pop ups, siempre de tamaño medio. Actualmente utilizo los pops up de Probaits, que son ideales para estas situaciones, entre otras cosas porque su flotabilidad es excelente y duradera.

www.solopescaonline.es

Remedio contra la apatía

Aunque la carpa sea una especie euriterma (género de especies que adaptan su temperatura corporal a la temperatura ambiente), y soporte importantes variaciones de la temperatura ambiental, abandona prácticamente cualquier actividad, incluso la de alimentarse, cuando se rebasan los límites de alta y baja temperatura en su zona de bienestar, así, cuando la temperatura del agua baja de los 10 grados, o alcanza los 28, la carpa deja de tener interés en alimentarse, por tanto la práctica de la pesca con cebo único pierde su atractivo. De cualquier manera y cuando todo el estanque está en calma total, conservo la misma técnica que he mencionado anteriormente, aunque disminuyo el diámetro de los boilies hasta los 8 mm, y le doy más juego a la altura de flotación.

Las aguas abiertas muestran signos visibles del paso de los ciprínidos.

Otro bonito ejemplar de carpa nos viene a confirmar la diversidad de libreas que pueden presentar.

Luego, aumento el atractivo de mis cebos con el Booster de la misma marca, y monto mi aparejo despegando mis cebos desde uno hasta cinco centímetros (altura del anzuelo en el caso de un montaje anclado)

www.solopesca.online.es

Dos preciosos ejemplares pescados en un embalse privado francés, donde cuidan los detalles de forma extrema.

Durante las fases críticas de ayuno, los peces se desplazan poco y buscan las capas de agua que les ofrecen mayor bienestar, entonces, la localización de los peces es primordial y el menor indicio que delate su presencia debe servir para guiar la colocación de las cañas. Pescando bajo estas circunstancias, levanto las cañas que reservo para esta estrategia cada 2 o 3 horas, ya que las hago funcionar como "cabezas buscadoras".

Por otro lado y desde el punto de vista técnico, equilibro mis montajes mediante plomos suaves de diferentes gramajes, o con masilla de tungsteno, de manera que pueda darle una densidad total muy cercana, aunque superior a la del agua. Hay que tener en cuenta que una vez en el fondo, el menor movimiento de agua que desplace el propio pez con sus aleteos y sus branquias, debe provocar una puesta en suspensión del cebo... Siendo esa mi intención, utilizo bajos de línea con trenzados muy largos, hasta 40 cm, para dejar mayor libertad al cebo.

Este tipo de cebo único es interesante en la medida en que sea capaz de despertar todos los sentidos del pez: la vista y el olfato, aunque también un sentido intermedio entre el tacto y el oído restituido al pez mediante su línea lateral ¡Una especie de tacto a distancia! Así pues, el cebo ya no se considera una fuente de alimento, sino como un señuelo... Sea cual sea la motivación, la pesca con un único cebo en el anzuelo, sin cebados previos, cuenta con una serie de ventajas que son comunes y que paso a describir:

-Permite economizar cebos

-Justifica / defiende la movilidad... Demasiado a menudo, los carpistas se convierten en pescadores - dependientes de su cebado, viéndose obligados a permanecer clavados en su puesto (lo cual es comprensible, sobre todo teniendo en cuenta el coste, a veces elevado, de los cebos que han derramado)

-En la continuidad, no obstaculiza los cambios de estrategia durante la sesión de pesca: siempre se puede añadir, aunque no retirar (aún más válido en las competiciones con puesto fijo)

-También permite un acercamiento más discreto (sobre todo cuando se trata de peces acostumbrados a la presión de pesca y desconfiados)

-Eleva el peso medio de las capturas...

En conclusión, insisto en el hecho de que el cebo único sólo puede ser una táctica complementaria, ya que el objetivo no es sustituir las estrategias de cebado habituales sino buscar alternativas, además, para tener éxito en la vía del cebo único es imperativo dominar todas sus facetas, ya que un mal uso puede llevar a una dura derrota. En otras palabras, el uso de cebo único se enmarca en una evolución lógica de nuestra pesca y de nuestro perfeccionamiento... En mi caso, me inicié con él y quizás acabe con él, y de forma exclusiva, aunque de aquí hasta entonces, hay un largo camino... Suerte, y buena pesca. **SP**

Texto: Fabien Monteil
Fotos: B. Martí, F. Carrión y Autor
Traducción: B. Martí

En lugares presionados por carpistas se trata de llegar, lanzar al sitio correcto, y esperar.

www.solopesca.online