Un señuelo para la lubina
El Longbill Minnow... Dónde, cuándo y cómo

Cuando se trata de hacer evolucionar una imitación de pez nadador, a más de metro y medio de profundidad, el longbill minnow es, sin duda, la elección más juiciosa...

Texto y Fotos: Guillaume Fournier

www.solopescaonline.es

El longbill minnow ha sido atacado por una barracuda, un auténtico torpedo marino...

www.solopescaonline.es

1. Guillaume, con una bonita lubina pescada a spinning.

2. Los fondos rocosos ofrecen cobijo a toda clase de pececillos.

3. Las lubinas suelen merodear cerca del fondo, buscando su alimento habitual.

La palabra Minnow es un término anglófono que literalmente significa vairón (Gobio), ese pequeño pez de montaña de silueta estilizada y belleza singular. En efecto, la forma alargada y la gracilidad del vairón cuando se desplaza, son imitadas por la familia de señuelos que encajamos en la categoría de los minnows. Estos señuelos nadadores, cuya acción comienza de arriba hacia abajo y luego admiten infinidad de variaciones, permiten reproducir fácilmente los bullicios de un pececillo en las capas de agua más profundas, gracias sobre todo a su largo babero.

Los minnows

Los minnows son señuelos grandes y alargados que imitan perfectamente la natación de los

www.solopescaonline.es

peces más comunes. Suelen estar dotados de grandes y a veces largos baberos, cuya misión consiste en oponer resistencia al agua mientras ganan profundidad, y para emitir movimientos serpenteantes. Suelen ir montados con anillas y dos o tres anzuelos triples. Por lo demás, el babero es corrientemente de plástico o de metal, y algunos van equipados con una o varias bolas internas que se desplazan hacia la cola en el momento del lanzamiento, ayudando así a propulsarlo más lejos y con mayor precisión, mediante un efecto denominado "Transferencia de masas".

Entre los minnows, distinguimos los de pequeño babero, los jerkbaits de tamaño medio, los de babero largo, y los longbill minnows. Los jerkbaits ejercen una natación hidrodinámica debido a su pequeño babero, y tienen la ventaja de que pueden "ser sacudidos" por golpes secos de muñeca, consiguiendo así que mantengan una natación descentrada y excitante cara al predador..

En cambio, el babero largo de los longbill minnows empuja un volumen más importante de agua, al mismo tiempo que ejerce una tracción más fuerte sobre la caña, por lo tanto vamos a privilegiar una recuperación lineal, sin animación irregular, aparte del "bottom tapping" e incluso el "kick backing", técnicas que vamos a descubrir más detenidamente a lo largo de este artículo.

Tengan en cuenta que el babero largo puede hacer bajar los señuelos entre 1,5 y 6 metros de profundidad, y que estos muestran todo su poder sobre los puntos luminosos donde la profundidad oscila entre los dos y cinco metros, especialmente para excitar a los gruesos lobos de mar (nombre genérico de la lubina) que se instalan bajo las algas y las concentraciones de pececillos, a su caza.

Los puestos

Sobre cuales podrían ser los mejores puestos para utilizar un longbill minnow, diremos que tiene mucho que ver con la época... Por ejemplo, en verano y tan pronto como la temperatura del agua alcanza los 13º C, cerca de la superficie, los stickbaits son muy buenos para hacer subir a la lubina (Dicentrarchus labrax), y además, hasta el fin de temporada.

En cambio los simples minnows, con respecto a la lubina, son eficaces toda la temporada, y además desde el mismo momento en que los primeros ejemplares llegan a la costa, ya que evolucionan bajo la fina capa de agua de la superficie. En esta ocasión vamos a intentar capturar los peces que nadan y se apostan bajo las cacerías de otros predadores menores, siempre al acecho de los restos, en forma de alevines agonizantes e indefensos...

No se sorprendan; recurrir a esa estrategia es un comportamiento típico de las grandes lubinas, ya que prefieren vivir agazapadas y aparentemente inactivas para alimentarse sin realizar esfuerzos inútiles. Y es que los grandes ejemplares, con edades superiores a los 18 años, saben muy bien donde coger sus presas con total facilidad.

Por otra parte, corrientemente ocupan zonas donde los refugios son numerosos y bien marcados, refugios que pueden ser zonas de escalones o montículos, generalmente al amparo de las corrientes, y pienso por ejemplo en los bloques de protección de los diques u otras rocas imponentes, superpuestas y adosadas unas a otras, donde las lubinas se parapetan a la espera del paso de una presa o de un banco de pececillos, preparada siempre para la caza y la depredación, estática como un submarino, para dar el golpe final en cuestión de segundos.

Sobre las plataformas rocosas, el longbill minnow va a funcionar perfectamente y servirá para provocar a los carniceros que se apostan cerca de las grietas, al nivel del fondo. De esta forma, cuando una lubina permanece emboscada y se desinteresa total-

1 2 3

www.solopescaonline.es

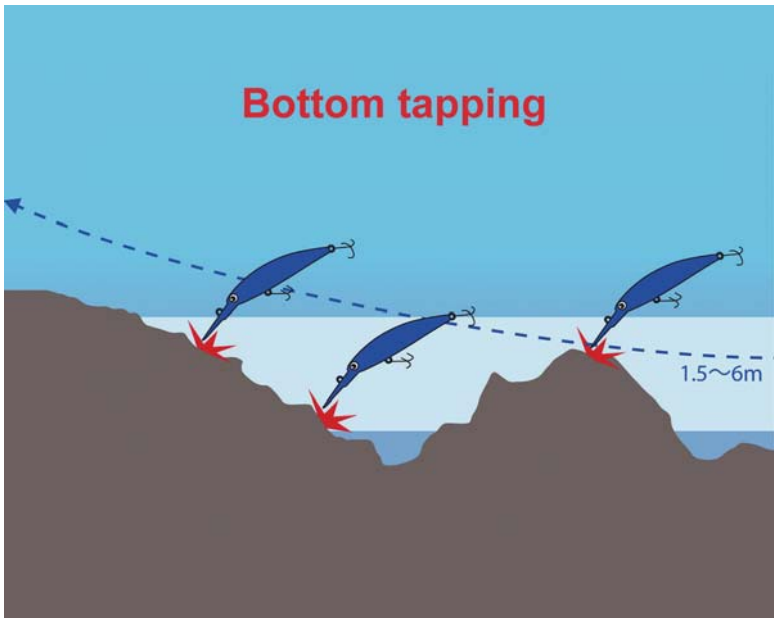

La técnica del "botton tapping"... Es cierto que una imagen vale más que mil palabras.

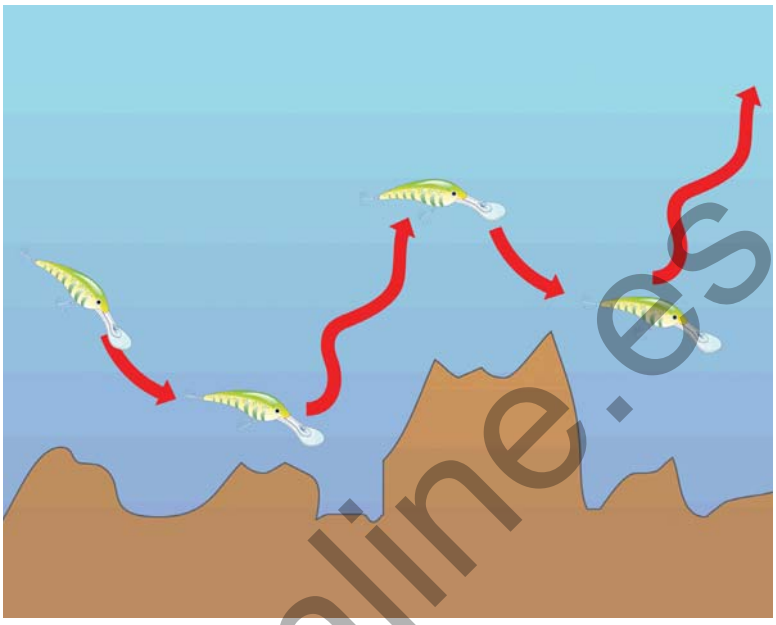

Otra técnica eficaz consiste en pasear el señuelo muy cerca del fondo.

mente por un señuelo de superficie, se lanzará al ataque, bien por irritación o por interés, por un señuelo dotado de natación que alcanza cierta profundidad y que le pasa muy cerca de su "nariz"...

Las rocas o los bloques de hormigón que protegen las escolleras y diques también son unos puntos interesantes, bien adaptados para la utilización de estos señuelos provistos de un babero largo, ya que, en efecto, los carniceros gustan de esconderse en los agujeros y grietas de las grande rocas y bloques de hormigón, donde solo las imitaciones que se sumergen de forma rápida y serpenteante, rígidas o flexibles, son capaces de llegar o colarse. De manera más anecdótica, todos esos tramos de bloques artificiales, reposen sobre fondos rocosos o arenosos, pueden ser pescados con la técnica de "Power Fishing", gracias sobre todo al uso de un long-bill minnow.

Por último, las inmensas rocas que se suelen encontrar pegadas a la costa, aquellas que emergen desde las profundidades y son batidas por las olas, son muy apreciadas por los pescadores de spinning, pero también por los que pescan desde un pequeño barco que sea bastante manejable. Estos pequeños "islotes" emergentes cercanos a la costa abundan especialmente en las regiones francesas del Languedoc – Rosellón, y las españolas del Mediterráneo norte (Costa

La costa Brava ofrece infinidad de parajes como éste.

Las condiciones climáticas parecen adversas... Solo para nosotros, no para la lubina.

www.solopescaonline.es

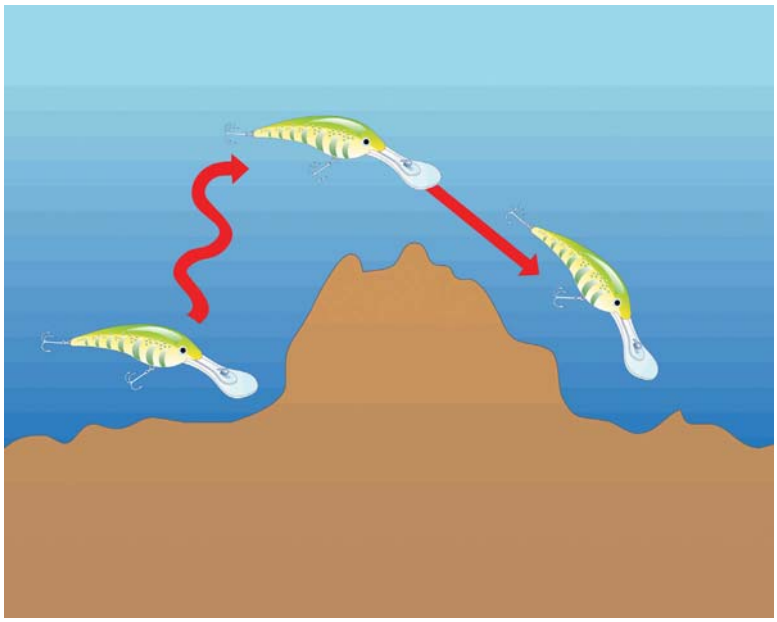

Al notar un golpe se para la recogida, se espera que el señuelo se eleve y sortee el obstáculo, y a seguir…

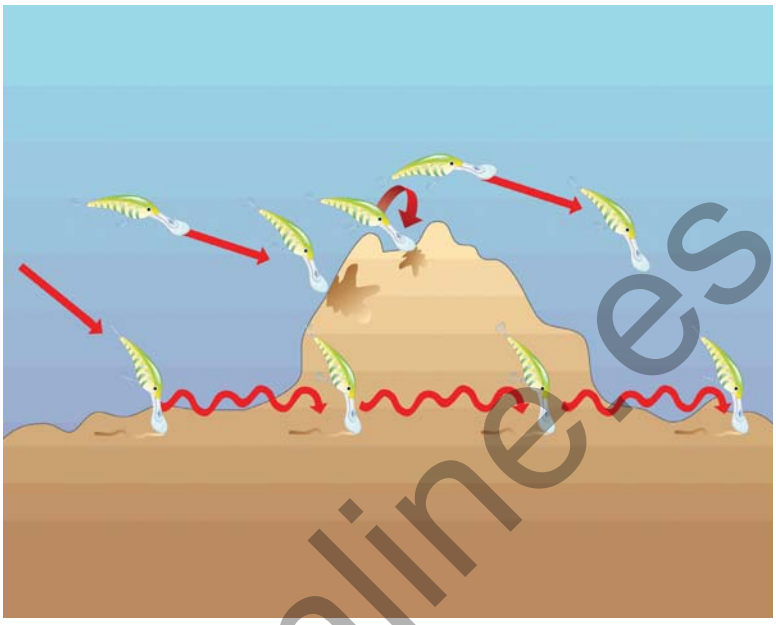

Varios ejemplos de cómo provocar el ataque de predadores apostados en el fondo.

Brava p. e.) o Galicia. Las barracudas o espetos, los abadejos y algunos espáridos son muy reactivos ante señuelos nadadores de 8 a 10 cm de longitud. Por otra parte, siempre y cuando los accesos no sean demasiado peligrosos, estos mismos puestos pueden ser explotados desde la misma orilla, ya que la profundidad directa es a veces impresionante, no siendo raro encontrar entre 5 y 15 metros en vertical, e incluso más, circunstancias que se dan, por ejemplo,

Léxico

- **Fin de temporada:** Cuando se habla de la pesca de la lubina a spinning, con señuelos, la gran mayoría de los aficionados parecen ponerse de acuerdo al coincidir en una época determinada, como la mejor del año; desde finales de agosto o principios de septiembre, hasta la llegada del invierno frío.

  En esa época las lubinas no siguen el ritmo de las grandes vacaciones escolares (por los bañistas), y son muy activas hasta noviembre (incluso diciembre en ciertas zonas) Es el fin de temporada, por tanto deben sobrealimentarse para pasar el duro invierno, y hay que aprovecharlo.

- **Fotosíntesis:** La fotosíntesis es un proceso que permite a las plantas, particularmente a las algas, captar la energía solar y fabricar las sustancias necesarias para la vida de la planta. Es la fabricación de materia orgánica a partir de materia mineral, en presencia de luz.

- **Labrax:** Es un apelativo de la lubina (Dicentrarchus labrax - Linnaeus, 1758), muy utilizado en Francia, donde también se la conoce como "loup de mer" (lobo de mar).

- **Termoclina:** Debido a que el agua no es perfectamente transparente, la mayoría de toda la luz solar es absorbida en la capa superficial, calentándose. El viento y la circulación de olas mueven el agua en esta capa, distribuyéndola dentro de ella, haciendo que la temperatura se uniformice relativamente en las primeras decenas de metros. Debajo de esta capa de mezcla, la temperatura cae muy rápidamente. Esa área de rápida transición es la termoclina; debajo de ella, la temperatura continua cayendo, pero mucho más gradualmente. En los océanos, el 90 % del agua está debajo de la termoclina.

  La termoclina varia con la latitud y la estación: es permanente en los trópicos, variable en los climas templados (más fuerte en los veranos), y débil e inexistente en las regiones polares, donde la columna de agua está tan fría en la superficie como en el fondo. En el buceo, una termoclina de unos pocos grados Celsius pueden sentirse como estar entre dos cuerpos de agua.

  Y da al agua una apariencia de vidrio opaco, causado por la refracción alterada de la columna de agua fría o caliente; esta misma refractiva puede observarse cuando el aire caliente sube del pavimento negro en carreteras de áreas desérticas, causando espejismos.

- **Power Fishing:** Expresión utilizada para hablar de un método de prospección rápida con la ayuda de señuelos de superficie, de minnow y de crankbaits en recuperación rápida (Ver el número anterior de Pesca de Altura).

  La técnica es utilizada para peinar los puestos rápidamente y detectar la presencia de los carniceros, lo que es particularmente interesante sobre un puesto desconocido.

- **Euritérmica:** Los peces, a diferencia de otros seres vivos, no mantienen una temperatura corporal constante, por esta razón su temperatura interna suele ser la misma que las condiciones del medio, así, las especies presentan diversas tolerancias a los cambios de temperatura y en base a esta características podemos clasificarlas como especies Euritérmicas, que son aquellas que mejor toleran los cambios y pueden vivir con grandes altibajos entre las altas y bajas temperaturas, y Estenotérmicas, aquellas otras incapaces de tolerar ningún cambio.

www.solopescaonline.es

En algunas regiones la pesca de la lubina se vive de una forma desenfrenada y activa.

La larga y profunda escollera del puerto de Motril permite muchas alternativas.

Un salabre con mango largo, telescópico, es el mejor ayudante en caso de captura.

en el litoral gallego, zonas del Cantábrico, del Mediterráneo y de las islas.

El movimiento ideal

En cuanto a las animaciones y técnicas, la recogida de un longbill minnow debe ser simplemente lineal. Como ya saben, la natación de toda imitación de pez con babero puede acelerarse más o menos con una recuperación simple y lineal, ya que la presión del agua sobre el babero es lo que le hace profundizar y nadar, mientras que un jerkbait, en su lugar, además de no serpentear puede derivar incluso en un balanceo rotativo, girando sobre su propio eje. Por esto debemos fijarnos siempre en el longbill

www.solopescaonline.es

Una vez más, el señuelo ha cumplido su cometido.

minnow, y según las circunstancias, en aquellos modelos que vibran gracias al movimiento de un eje lateral denominado "wobbling".

La recuperación lineal de un longbill minnow imita perfectamente la natación de un pez que bulle y evoluciona en línea recta, por tanto es inútil marcar una pausa excepto si se comprobó que una lubina u otro predador seguía el señuelo sin atacarlo (presumiblemente por eso) En este caso los peces se vuelven más desconfiados, y con frecuencia, una recuperación errónea, distinta, servirá para confundirlos y engañarlos. Ahora bien, existe un caso clásico donde sí se puede marcar una pausa: cuando el señuelo choca con un obstáculo. Si el modelo es flotante, parar la recuperación algunos segundos y arrancar de nuevo para volver a empezar, permite una natación con suavidad tras un corto ascenso. Por el contrario, continuar con la recuperación a la fuerza permite al largo babero del longbill minnow pegar con el obstáculo y rebotar. El señuelo entonces continúa su trayectoria rascando y dando cabezazos contra el fondo: Este tipo de animación es llamada "bottom tapping".

En los Estados Unidos, además de en el mar, ésta técnica es muy corriente y bastante utilizada a lo largo de importantes competiciones, especialmente en la pesca del black-bass, pero lo es mucho menos en Europa y sobre todo en el medio marino. Sin embargo, hay que tenerla muy en cuenta, pues permite llegar hasta los peces mucho más cerca de su hábitat, ya sea sobre un fondo rocoso o un fondo arenoso. En este último caso, el señuelo va a remover un poco de substrato del fondo para atraer el carnicero desde más lejos. Atención no obstante; ciertos fondos suelen estar cubiertos por pedazos y restos de redes y de cordajes que son difíciles de eludir sin enganchar, por tanto, si nos encontramos en casos así lo mejor será utilizar un señuelo que evolucione al nivel del fondo pero sin llegar a tocarlo.

En términos de animación, cuando se recupera un longbill minnow que dispone de una transferencia de masas, veremos que el señuelo navega con el morro apuntando siempre hacia el fondo, haciendo que la bola metálica se

www.solopescaonline.es

Al amanecer y anochecer es cuando llegan los grandes predadores.

Bruno, batiendo la costa de Granada (Cabo Sacratif)

desplace hacia delante, adoptando una postura no agresiva, pero sí valiente... En ese momento un golpe de muñeca largo y enérgico, en seco, tirando de la caña hacia arriba, hace que el señuelo enderece el morro en la misma dirección, y que una o varias bolas sean brutalmente propulsadas hacia la cola de la imitación; esta acción permite apartar el señuelo del fondo algunos centímetros, los suficientes como para no enredar.

Tal animación, llamada kick-backing, es posible si la caña está situada a 45° hacia arriba, y solo si efectuamos un golpe seco y enérgico con la muñeca, lo justo para lograr que el señuelo levante el morro pero procurando que no avance demasiado.

Es una práctica muy común y apreciada en agua dulce, sobre todo cuando los carniceros siguen de cerca el señuelo pero sin atacarlo, y es muy poco utilizada en el mar a causa de factores adversos y molestos, tales como las frecuentes corrientes, el color o turbidez del agua cuando es batida, y el mal estado del mar en general... Sin embargo, es igualmente

Una lubina pasea entre pececillos...

Sin duda, una lubina siempre es un buen trofeo.

www.solopescaonline.es

Costa Brava, Cap ce Creus...
Sin duda, una bonita captura.

La lubina es una de las especies más perseguidas por los seaspinner...

efectivo. Por último, el longbill minnow es un señuelo muy fácil de utilizar, ideal para especialistas, pero sobre todo para principiantes, ya que les permitirá hacer frente a los medianos y grandes predadores que viven apostados sobre los puestos más típicos de la costa, especialmente entre las grandes rocas y los escalones pronunciados.

Las grandes lubinas

Muchos aficionados reconocen que las mejores lubinas se dan al final de temporada, y que un gran señuelo para provocarlas es el longbill minnow... Algunos de los puestos que hemos descrito suelen proteger gruesos peces, que viven apostados cerca del fondo y que son particularmente reactivos ante un longbill minnow, sobre todo cuando llega el fin de temporada. He aquí una reflexión que podría explicar por qué estos grandes peces atacan los señuelos que nadan desde arriba hasta abajo.

En verano, la temperatura del agua se recalienta sobre la primera capa de la superficie, y se queda a una temperatura bastante constante con las corrientes y los movimientos del agua,

Las turbulencias de las pequeñas rocas y las grietas esconden buenas piezas.

Punta de Carchuna y cabo Sacratif son una buena zona para este tipo de pesca.

www.solopescaonline.es

Los peces de fondo no hacen ascos a este tipo de señuelos.

creando las termoclinas. La temperatura del fondo (más o menos a partir de 5 a 10 metros) varía muy poco entre abril y diciembre en el canal de La Mancha y el Atlántico o el Mediterráneo. A más profundidad es importante saber que la temperatura será más baja.

Pueden comprobarlo mientras se bañan en la playa e intentan descender algunos metros hacia el fondo: la temperatura baja sensiblemente. En verano el brillo y la influencia del sol es más largo, y la fotosíntesis es importante. Gracias a eso la cadena alimentaria es rica, ya que los organismos vivos abundan, sobre todo en superficie. Es por esa razón que las presas habituales de la lubina merodeen por la superficie (sardinas, bogas, lisas, pequeñas caballas, agujas, etc) Esta morralla constituye el eslabón que sigue la cadena alimentaria, la que consigue que el predador suba a la superficie para regalarse estas presas estivales.

Por lo demás, en todo fin de temporada y con la proximidad del invierno, las lubinas no suelen cazar en superficie, aunque sin embargo sí serían capaces de hacerlo, ya que son euritérmicas, es decir, resisten temperaturas muy bajas, hasta 2º C, y se alimentan a partir de los 7º C. En invierno, numerosos pescadores piensan (o creen) que la lubina no ataca un señuelo en superficie porque la temperatura del agua es demasiado fría... El raciocinio no es falso,

www.pdlpescadirecto.es

Desde un pequeño barco se accede muy bien a los islotes.

Estos señuelos son capaces de regalarnos muchas satisfacciones.

El Acast Minnow de Sebile es uno de los modelos más utilizados para este tipo de pesca.

Las capturas suelen ser de buena medida.

pero hay una causa de efecto intermediario que podría justificarlo: Es cierto que la temperatura de la capa del agua en superficie es demasiado fría, pero solo para las presas habituales de la lubina que viven en superficie, y que ya no se acercan a la costa… ¿Comprenden?

Hay que mentalizarse y reconocer que las últimas grandes lubinas del año buscan las presas típicas de invierno, sobre fondos de 5 a 20 metros: pequeños gádidos, abadejos (amarillos

www.solopescaonline.es

Recuperación segura de una lubina.

Estos señuelos de pala grande consiguen buenas profundidades.



Felices por la captura y sin importar el tamaño, solo el éxito...

y negros), pescadillas, sepias, calamares, peces planos, etc, son su principal menú...

La mezcla sabia de estas ideas permite comprender por qué las gruesas lubinas viven al acecho, cerca del fondo, a lo largo de las hileras de rocas de las obras artificiales (escolleras, diques, rompeolas), y sobre las plataformas rocosas, tras las bruscas caídas.

www.colopescaonline.es

www.pescaonline.es

El fluorocarbono…

Un bajo de línea de fluorocarbono se hace totalmente indispensable en la pesca de la lubina a spinning, sobre fondos rocosos. En efecto, todos sabemos que el longbill minnow va a profundizar al máximo hasta llegar al fondo, y también que pescando desde una base fija se recoge siempre desde la mar hacia la orilla, lo que aumenta las probabilidades de que el señuelo se tope con algo en su camino, por tanto es obvio pensar que cuando el babero pega contra una o varias rocas, es muy probable que el bajo de línea se haya rozado también con ellas, así que se debe pensar en utilizar un bajo de línea de nylon o fluorocarbono, que aconsejo en los diámetro 0,45 o 0,50 mm, y de 1,5 metros de longitud. Hay que saber enlazar el bajo de línea con el trenzado, gracias a un nudo albright. Por otro lado, piense en verificar la línea cada vez que haya notado un roce con el fondo, y no dude en cambiar el fluorocarbono si éste esta rozado. En efecto, una bajo de línea estropeado puede romperse con una lubina de más de un kilo, entonces imagine el estrés que le sobrevendrá si pierde un ejemplar de más de 3 kilos…