SANTA POLA – ALICANTE

Tierra de mar... Tierra de jigging

Muy cerca de Santa Pola, tras la reserva natural de la isla de Tabarca, ya puede practicarse una modalidad en auge como el jigging. Además, con éxito...

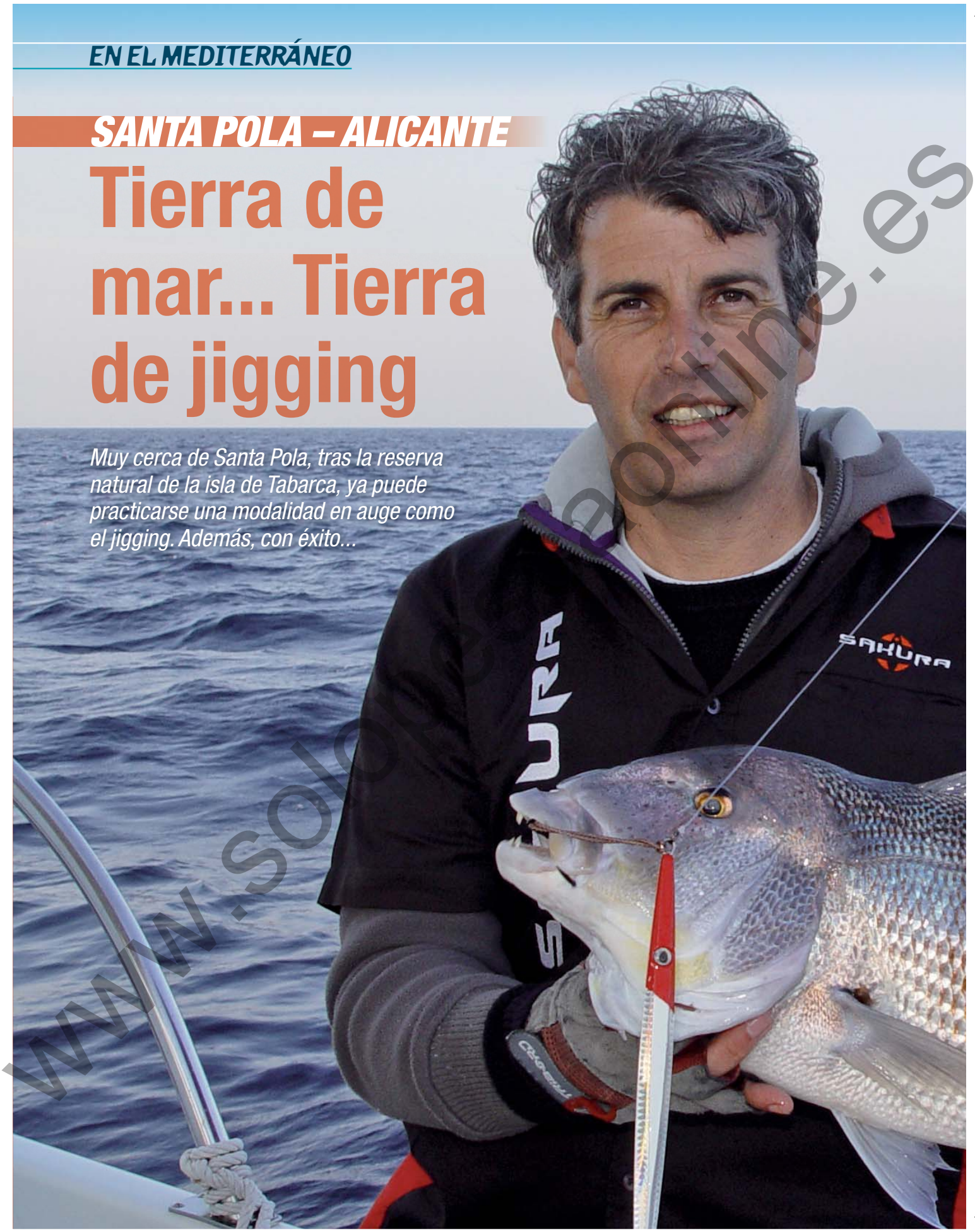

www.solopesca-online.es

La práctica del jigging sigue sumando adeptos allá por donde corre la más mínima información sobre el tema, especialmente en las ciudades costeras... Así es, desde el cabo de Gata hasta el golfo de Vizcaya, pasando por Finisterre, los nuevos aficionados a este tipo de pesca solo piensan en el jigging, aunque muchos no lo pueden practicar por falta de medios (normalmente una embarcación), o por falta de experiencia técnica y un equipo adecuado. Eso sí, antes de emprender tamaña empresa es necesario hacer frente a una serie de adversidades.

José, con una de las bonitas piezas que logró.

www.solopescaonline.es

Las cañas Ocean Jigging y Sigsbee, de Sert, son bastante potentes.

¿Es tan difícil?

Sí, amigos; el jigging no es una pesca de llegar y besar el santo, como la de fondo (sin quitarle méritos) Para pescar a fondo basta con una caña, un equipo sencillo, buen cebo y que alguien a tu lado te diga; "deja caer el hilo y cuando notes un tirón clavas y subes para arriba". En el jigging... ¡Hay que saber! Y hay que saber aunque un experto esté a tu lado, guiándote, y te lo de todo hecho (el mejor equipo, las nociones básicas y te ponga en el mejor sitio)... Pero además de saber, hay que estar en muy buena forma física y sobre todo, saber dominar el tedio y la monotonía (por no llamarlo aburrimiento) que a veces te invaden por completo, y además durante horas y horas.

La mejor forma de aprender para coger algo de fe y mucha afición, es organizarse un viaje para pescar los fondos de algún país tropical y cansarse de sacar peces grandes, pequeños y medianos, y de las especies más variadas. Logrando un gran número de capturas un nuevo aficionado puede aprender cosas de gran importancia, detalles que en nuestro litoral le sería imposible descubrir porque tardaría años en realizar un buen número de capturas de cierta entidad...

En efecto, enseñar a un novel en nuestras aguas conlleva mucha responsabilidad, pero además corriendo siempre un riesgo que comporta muchos desengaños y abandonos ¿Por qué? Sencillamente porque hay muchos parámetros que rigen el éxito en la pesca a jigging, quizás demasiados, aunque voy a destacar los más importantes: para empezar, debe haber una corriente fija de cierta intensidad que anime al pescado a moverse y comer; la profundidad tiene que ser acorde a la distancia desde la costa, de lo contrario la zona sufriría mucha presión originando la falta de presas; se debe saber con seguridad que el escenario a pescar cuenta con las especies deseadas; hay que buscar las horas de máxima actividad; hay que presionar a distintas velocidades, muchas veces cambiando el peso, el color y el formato del jig...

Con un novato a bordo es fácil llevarse algún traspié, puesto que si está con nosotros es por-

El conjunto probado demostró estar a la altura...

Varios de los señuelos utilizados durante la jornada.

www.solopescaonline.es

JIGGING.indd 40 14/3/08 14:06:41

Bass Braid de Sakura, nuevo hilo trenzado especial para el jigging.

Cada 5 metros cambia de color.

que se trata de un amigo, y a un amigo no se le deja solo, por lo tanto ni pesca el amigo ni el que sabe, ya que lo normal es que el "monitor" esté continuamente pendiente de él... Por el contrario, si el "profesor" se pone a pescar y consigue una captura, en lugar de animar lo que haría sería humillarlo. El caso es que aún estando encima de él, las capturas suelen brillar por su ausencia; lo malo es que si una jornada así se repite varias veces, ese amigo abandona la idea que se había hecho sobre el jigging y sobre la pesca en general...

La culpa la tiene la prensa y la televisión, pero sobre todo, "radio macuto", esa emisora local que conecta a toda España y que se encarga de multiplicar el número de capturas al mismo tiempo que las hace crecer de tamaño, con solo correr de boca en boca... Lo cierto es que nunca se habla de fracasos, solo de éxitos, y además se apoyan con buenas y espectaculares fotografías, creando una falsa ilusión entre los nuevos practicantes... Y es que esas piezas no están al alcance de todos y mucho menos en cualquier momento. Sí, amigos, en el jigging se dan muchos bolos ¡Muchos! Bastantes más que en cualquier otra modalidad, por eso precisamente se le da tanto "bombo" a cualquier captura que se consigue, sobre todo si tiene cierta entidad.

En cuanto a la dificultad técnica, es más cuestión de forma física que de complicación, ya que los equipos modernos se han adaptado perfectamente a nuestras aguas y todo aquel que se lo puede permitir tiene lo mejor de lo mejor, aunque muchas veces no le pueda sacar el rendimiento que deberían. Por todas estas cosas es por lo que yo recomiendo un viaje de esos, y es que para dominar una técnica lo mejor es empezar con éxito, que es lo que anima de verdad, y tener picadas continuas; clavar de varias maneras y a distintas velocidades; mantener peleas de todo tipo ante peces de ciertas envergaduras; perder muchos peces, jigs, anzuelos... Acabar destrozado. La verdad es que cuando se saborean las mieles del éxito, luego se admiten mucho mejor los fracasos.

Sert cubre todas las necesidades de los jiggers.

www.solopescaonline.es

JIGGING.indd 41 14/3/08 14:06:47

Andrés, el patrón, con la metralleta "cargada".

¡Qué cierto es!... Dos días de pesca intensiva en lugares así proporcionan una experiencia superior a la que se puede adquirir en nuestras aguas ¡En dos años!... Aún saliendo cada semana. Pero... ¿Quien aguanta dos años sin éxitos palpables? ¿Sin capturas de entidad? Solo los aficionados de verdad, los sufridores, esos que han aprendido a controlar el aburrimiento y que por conocer otras modalidades de pesca y disponer de una embarcación, saben que de los fracasos también se aprende, concluyendo que si no es hoy será mañana cuando llegue esa pieza tan deseada. Finalmente llega esa pieza y la ilusión triunfa sobre todas las cosas, de ahí que la experiencia crezca y poco a poco se forme un gran jigger.

En cuanto a los nuevos jiggers, si no pueden hacer ese socorrido viaje, hay que ser sinceros con ellos desde el principio y prevenirles de las dificultades que entraña la práctica del jigging, y no contarle películas extrañas o de ciencia-ficción... En lugar de decirles: "Vente el sábado, que lo pasarás muy bien. Vamos a ir a una piedra en la que cada vez que nos fondeamos cogemos cuatro o seis piezas de entre cinco y diez kilos cada una. Mira, esta foto es de la semana pasada"... Habría que decirles: "Vente, vamos a pasar un buen día en la mar y si podemos echamos las cañas un ratito a ver si se da algo, si no, verás qué almuerzo nos pegamos"... Y entre trago y trago ya está pescando sin darle más importancia que la que tiene, eso sí, si hay una captura



Paco, de Star Fish, subiendo una "metralleta" bien cargada.

www.solopescaonline.es

JIGGING.indd 42 14/3/08 14:06:54

Cualquier disculpa es válida para salir a jigging junto a los acantilados.

y es de entidad, ya está enganchado para toda la vida. Ahora debéis ser sinceros con vosotros mismos ¿No es mejor así?

Es posible que en un pequeño porcentaje de las veces las cosas salgan medio bien, pero... ¿Y si fallan? En esta práctica existen muchísimos motivos para que se produzca un bolo, ya que rigen demasiados factores para que las cosas salgan bien desde un principio, sin embargo la única justificación es agarrarse al típico "Es la primera vez que me falla". Un buen pescador debe convencer a un futuro pescador, primero de la realidad, avisándole de lo bueno y de lo malo de esta técnica, y animarlo a superar esos bolos entreteniéndolos cuando ya han pasado varias horas sin picadas y sin capturas. Animarles a tener paciencia, y es que bien mirado, "la voluntad de los peces no se puede dominar como la de un perrito" ¿Cómo vamos a predecir qué hará un pez si para saber que están bajo el barco debemos recurrir a la sonda? Es verdad que hay rocas con varios dentones, pero basta que por ellas merodee un gran mero o un tiburón para que no aparezcan ni se asomen...

Santa Pola y Tabarca

Nuestros anfitriones en esta incursión por aguas alicantinas fueron Daniel y José, reconocidos jiggers de la zona de Alicante. Daniel es colaborador habitual de Pesca de Altura y patrón del Suky, una Starfisher 34 muy rápida. José también es patrón, colaborador y además se dedica al charter, con una gran experiencia como submarinista y como jigger. Tanto él como Daniel dominan varias técnicas de pesca, todas ellas vinculadas al curricán, el fondeo, la deriva y el spinning. Además también venía Paco, de Stars

www.solopescaonline.es

JIGGING.indd 44 14/3/08 14:07:34

José, un gran pescador y mejor amigo.

Estos peces aseguran picadas brutales, y una lucha feroz.

Fish (Distribución al mayor de artículos de pesca) y Bruno Martí, de Salper, S. L., empresa que nos facilitó todo el material probado en nuestra incursión. ¿A qué tanta experiencia e intereses a bordo?... La cosa estaba bien clara, sobre todo para mí; íbamos a probar varias cañas, un modelo de carrete, nuevos trenzados y jigs, es decir, una serie de equipos completos para el jigging, de ahí que se tirasen de los cabos oportunos hasta salvar todos los escollos.

El primero y el más importante era contar con un barco, tarea que recayó en manos de Paco,

www.solopescamar.es

JIGGING.indd 45 14/3/08 14:07:37

Sert cuenta con un excelente surtido de estos señuelos.

El carrete es rápido y potente, y el hilo se comportó a la perfección.

Como pueden ver, este jig tiene "dos caras".

patrón del Paloma VIII, quien debería llevarnos a pescar sobre varias piedras y zonas por fuera de la reserva natural de la isla de Tabarca. Pero Paco habló con Daniel y éste se brindó amablemente a ofrecer no solo su barco, más rápido y cómodo, sino toda su experiencia y profesionalidad, puesto que además de ser un buen jigger avisó a José, un verdadero skipper en ésta y otras técnicas de pesca. Por su parte, Bruno llegó desde Granada cargado con todos los equipos necesarios para cinco personas, además de un gran número de recambios, sobre todo jigs.

Sobre la previsión del tiempo poco había que hablar, y es que según el parte del día anterior nos íbamos a encontrar con vientos de fuerza 2 hasta pasado el mediodía, momento en que entraba fuerza 3. La verdad es que la práctica del jigging sobre una piedra a 50 metros de profundidad requiere cierta precisión en las tareas de lance y recuperación, y vientos de fuerza 3 no lo permiten, obligando a mover el barco continuamente para recuperar la posición, y fallando muchas veces en la localización de la piedra, puesto que no es conveniente pescar sobre ella, sino en sus laterales, al menos si se quieren lograr capturas de entidad. En cualquier caso, estando en manos de un buen patrón y con una buena sonda de por medio, las tareas se hacen más sencillas, así que cuando llega el esperado: "ya podéis largar los aparejos", todo es ilusión y fe.

Nuestros protagonistas, lo son, y de verdad, y es que antes de montar sus propias cañas se cercioran de que sus invitados hayan disfrutado de la pesca y de la buena armonía a bordo, aunque en esta ocasión precisamente todos teníamos más o menos las ideas claras sobre qué queríamos y si había más de un protagonista, éstos eran el equipo probado, que debía mostrar su calidad y eficiencia, y el pez, dando la cara ¿El resto? Creo que todos los que estábamos a bordo teníamos ya unas cuantas millas a nuestras espaldas.

Delimitada ya la zona de pesca comprobamos que todos los datos facilitados en tierra, de forma imprecisa y frívola (cierto datos no se dan a cualquiera... Cualquiera que se sea un "pescatero", claro), eran ciertos, por ejemplo, la profundidad a la que nos movíamos, siempre entre 40 y 50 metros, y la orografía del fondo, ya que navegamos sobre una línea más o menos recta, de varias millas de longitud, en la que podía verse una piedra tras otra, y a veces otras piedras a babor y a estribor, separadas por muy pocos metros... Casi siempre con las manchas típicas que deja el pescado de calidad. Por fortuna, la sonda del Suky

La caña Shükan, de Sakura, muy buena para el jigging ligero y medio.

www.solopescaonline.es

JIGGING.indd 46 14/3/08 14:07:43

Paco nos muestra su captura.

La lucha de estos peces es poderosa.

Andrés y José, patrones, marineros y experimentados skippers...

tiene una potencia de mil watios y eso permite leer el fondo en tiempo real, y cuando José o Daniel avisan para calar los jigs, es seguro que éstos caerán en su sitio, sin errores. Luego queda tocar el fondo, comprobar que funcionan bien y dar los enérgicos tirones.

El equipo

Montamos cinco cañas, destacando las Ocean Jigging y Sigsbee, de Sert, y la Shūkan Jigging, de Sakura, todas con un mismo modelo de carrete, el Zebrax 8006FD. Gracias a Suministros Salper, de Granada, tuvimos la oportunidad de combinar un gran equipo, bastante equilibrado y válido para ser forzado en caso de necesidad. La verdad es que el carrete se las trae en varios sentidos, por eso y dado su éxito entre los aficionados es muy utilizado también en aguas fluviales. Se trata del carrete Sert modelo Zebrax FD, uno de los carretes más modernos que produce la factoría Sert, muy rápido en la recuperación y muy potente a la hora de arrastrar peso. Además, distribuye el hilo con gran precisión mientras bobina sin vibraciones, sin ruidos y con total perfección.

El cuerpo y el rotor están fabricados en aluminio, y el rodillo guía hilos es de titanio e incorpora el valioso sistema anti twist. El guía hilos actúa sobre rodamiento a bolas de gran precisión. La bobina es de aluminio, con perforaciones para liberarla de peso, y el labio es de titanio, lo mismo que la maneta, que acaba en pomo de caucho sensible. Tiene botón de freno (delantero) micrométrico, anti retroceso infinito y la manivela es ambidiestra.

En cuanto a sus principales prestaciones, destacan la velocidad de recuperación, con un ratio de 5:1, es decir, recoge 90 centímetros por vuelta de manivela, o su capacidad, admitiendo hasta 360 metros de hilo de 0,30 mm, o 200 de 0,40. Pesa 495 gramos, y es ideal para el spinning pesado desde orilla o desde embarcación y para la pesca a jigging en fondos de hasta 120 metros.

Durante la prueba forzamos, técnicamente hablando, su capacidad de potencia de recuperación, obligándole a elevar pesos superiores a los tres kilos sin ayudarle con el típico vaivén de la caña, es decir, aplicando fuerza a la manivela para subir peso muerto independientemente de los tirones que daban los peces... En todos los casos el carrete giraba, recogía y bobinaba con gran precisión, sobrepasando siempre las prestaciones de que alardea su fabricante e incluso también las que exige cualquier aficionado.

Por su parte, en acción de pesca y con capturas de entidad las cañas se flexionan hasta el punto de hacernos creer que se van a romper, algo imposible pescando bien y haciendo las cosas como deben hacerse, puesto que si tiene 10 lbs de acción no se puede pretender levantar, desde el agua y por encima de las bordas, pesos muertos de cuatro o cinco kilos, cosa que debe hacerse con la ayuda de un salabre o un garfio incluso cuando se pesca con materiales más pesados.

De los tres modelos, la Shūkan Jigging de Sakura (marca registrada de Sert) destaca por su ligereza (solo pesa 264 gramos) y su acción, de 10 lbs, pudiendo lanzar señuelos comprendidos entre los 40 y 140 gramos. Luego están la Ocean Jigging, una caña de dos metros que pesa menos de un cuarto de kilo y ofrece acciones de hasta 30 lbs (se comercializa en 10, 20 y 30 lbs), y la Sigsbee, una caña de 1,80 metros que se distribuye con tres acciones: la de 10/20 lbs solo pesa 232 gramos; la de 20/30 lbs llega a los 250

www.solopescaonline.es

JIGGING.indd 48 14/3/08 14:08:36

Realmente volvimos contentos, abatidos por el cansancio, pero contentos.

Cambio de piedra y descanso obligado...

Una bonita pieza, sin duda, y muy luchadora hasta entrar a bordo.

gramos, y la más potente, la de 30/50 lbs, pesa 285 gramos. Por supuesto, todas están fabricadas en carbono de alto módulo, y dotadas de anillas Fuji Sic.

En cuanto al hilo, todos los carretes estaban bobinados con el nuevo hilo de la gama Sakura, el Bass Braid especial para jigging. Se trata de un trenzado 100% Dyneema que posee las características que corresponden a los imperativos de esta técnica. Muy suave y particularmente fino, optimiza la naturalidad y la animación del jig durante su bajada. Además, su sistema de escalonado multicolor permite conocer con precisión la profundidad a la que evoluciona el señuelo, así como tentar con precisión los peces. Cambia de color cada cinco metros, y tiene seis colores: rojo, verde, naranja, azul y amarillo, sobre ciclos de 25 metros, repetitivos, con pequeños intervalos blancos entre los segmentos de cada color.

La pesca

Con un buen patrón y un buen marinero, sumidos ambos en las tareas de skippers, todo es más fácil y más rápido... En apenas unos minutos ya estábamos sobre una piedra aislada que mostraba claros signos de vida en todo su perímetro. La corriente era moderada y probamos un jig de tipo alargado, concretamente el modelo Sea Rock de River2Sea, en 90 gramos, con un anzuelo del 4/0. Los 46 metros de profundidad a unas 20 millas de tierra, con corriente moderada, no requieren mayor peso, al menos en los primeros lances, aunque se puede subir hasta 150 gramos para llegar más rápido al fondo y probar otras acciones.

Una vez abajo, a recuperar como locos y de varias formas, combinando tirones cortos y largos con paradas en seco, con recuperaciones rápidas de diez metros de hilo, de cinco, nueva parada, dejar caer el señuelo nuevamente... Así hasta ver si hay alguna respuesta positiva. Y siempre al tanto, porque si tres pescadores presionan la piedra al mismo tiempo, y comparten la labor de probar señuelos con colores y pesos distintos para ver qué funciona mejor, y no hay signos favorables que indiquen actividad, lo mejor es buscar otra piedra aún viendo que la sonda marca pescado... Y es que cuando no quieren, "no comment".

Tres horas más tarde ya habíamos probado en una docena de piedras, teniendo que aumentar el modelo y el peso de los jigs hasta los 120 y 150 gramos (en esta zona la profundidad es una constante muy poco variable, entre 43 y 48 metros), con el mismo anzuelo (Gamakatsu Support Hook 4/0, montado)

Esa es la pesca a jigging, una búsqueda continua de piedras aisladas difíciles de pescar por los profesionales, libres de toda presión, con peces agresivos capaces de atacar y devorar a cualquier intruso por feo y grande que sea... Luego, cuando se está sobre el objetivo, hay que presionar y trabajar muy duro, pues recuperar hilo a toda velocidad, durante varias horas, requiere una gran forma física y un dominio total de los reflejos, del cansancio y del posible aburrimiento.

Los brazos quedan destrozados, y es que la tensión es fuerte porque el hilo es grueso, fabricado con componentes textiles que absorben el agua, y pesa mucho; luego hay que sumar el peso del señuelo, con una media de 120 gramos, y subirlo desde abajo contrarrestando la oposición del agua... Y lo que es peor, la falta de picadas y capturas, porque algunas veces los peces no llegan nunca, mientras que otras llegan a primera hora, repartidos en toda la jornada, o al final, cuando estamos agotados. Eso sí, cuando llegan en los

www.solopesca online.es

JIGGING.indd 49 14/3/08 14:08:41

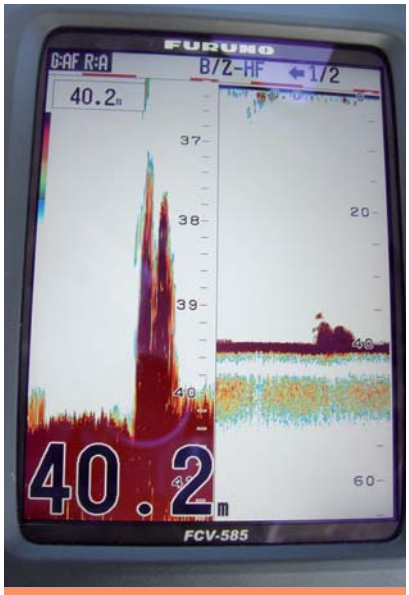

La sonda lo dice todo...

Bruno, con una "lecholita" que fue al agua.

últimos lances se disfrutan el doble, ya que es el mejor broche final para una jornada que siempre es muy "movida".

Les confieso que éste fue el caso... Los peces, en este caso dos dentones, llegaron tarde y con ganas, como habían vaticinado nuestros skippers, y nos ofrecieron su bravura y su bella estampa para realizar un gran número de fotografías... Pero no nos aburrimos, ya que a lo largo de todo el día el jigging aportó muchísimas capturas, aunque de peces pequeños que hubo que devolver al agua o guardar, según la especie... Y es que los jigs nos proporcionaron varias lecholas y verderoles, bastantes caballas y hasta algunas bogas, aunque estas últimas vinieron "robadas". Olvidaba mencionar que la mayoría de las caballas se cogieron también con un aparejo tipo "metralleta", de Sert.

Para concluir, les proponemos que practiquen el jigging en estas aguas, con su propio barco o con algún amigo, para que tengan la posibilidad de pasar una agradable jornada de pesca y de convivencia en una zona alegre, cálida y viva, como la de todo el litoral alicantino. Y gracias sobre todo a José y Andrés, los únicos protagonistas de esta bonita experiencia.

Nota: Todo el material probado es distribuido en España por Salper, S. L., de Granada, y solo se encuentra a la venta en establecimientos especializados. Para más información: www.salpersl.com

Texto: J. M. de la Rosa
Fotos: R. L. Smith

Señuelos Sea Rock y Knife, en variados colores.

Los premios tardaron en llegar, pero llegaron.

www.solopescacline.es

JIGGING.indd 50 14/3/08 14:08:46