LA CHOPA, A FONDO, CON LANGOSTINO

La primavera, la sangre altera

Comienza una nueva temporada y creemos oportuno hablar sobre una especie en concreto, una técnica en particular y un cebo muy especial...

Si tiene ocasión no deje de probarlo, pues la proposición que le sugerimos es realmente estimulante, sobretodo por lo divertida y gratificante que le resultará la jornada y todo lo aprendido en ella. Eso sí, del éxito al fracaso sólo hay un pequeño recorrido, aunque haciendo las cosas bien, no hay nada de qué preocuparse.

La chopa o cántara

La chopa (Spondyliosoma cantharus), conocida en algunas regiones también como cántara, es uno de los peces más complicados para practicar la pesca deportiva desde embarcación en fondos medios, sobretodo de una forma tan selectiva y encaminada como la que le estamos sugiriendo, es decir, la pesca reiterada de ejemplares de tamaño más que aceptable. Ahora bien, debe quedar claro que esa complicación tiene mucho más que ver con la localización de puntos habituales donde la presencia de chopas esté más o menos asegurada, que con las dificultades técnicas que se puedan derivar a la hora de llevar la pesca a la práctica.

Por otra parte, si reserva una salida cualquiera a poner en práctica este tipo de modalidad,

La mañana transcurre sin más incidencias que una buena pesca...

www.solopescaonline.es

_tecnicas chopa.indd 54 19/3/07 16:11:07

pero de forma selectiva y por tanto encauzada a conseguir el mayor número posible de piezas de esta especie, podrá disfrutar y conocer una buena parte de las mejores características de la pesca de fondo, como puede ser la localización reiterada de piezas de buena medida; la peculiaridad de la misma acción de pesca y el hecho de trabajar un pez tremendamente fuerte y luchador, además de la posibilidad de conseguir una cantidad importante de capturas...

Como comprenderá, si es amante del mar y adora las posibilidades que ofrece, sólo por los motivos citados ya vale la pena intentar su pesca de forma programada y selectiva, aunque hay que reconocer que localizarlas conlleva cierto trabajo y que es un tipo de pesca tan especial que quizás pueda requerir un poco de experiencia,

La chopa ofrece una imagen bellísima, sobretodo en primavera.


Para 80/100 metros un equipo ligero es suficiente.

Estos peces llegan a ser numerosos, pero es difícil localizarlos.

www.solopesca.es

_tecnicas chopa.indd 55 19/3/07 16:11:12

Una toma submarina nos deja ver la silueta de una bonita chopa.

Las cañas facilitan la labor de amortiguar las embestidas.

tanto a la hora de la pesca práctica como en las maniobras de fondeo, sobretodo para conseguir la máxima efectividad.

La especie

La chopa, también llamada cántara en muchos lugares del Mediterráneo, pertenece al gran grupo de los espáridos, por lo tanto es de familia de las doradas, sargos, besugos, dentones, herreras, pargos y pageles, entre muchos otros. Por sus rasgos físicos se suele confundir con facilidad con el sargo, especialmente cuando los ejemplares son jóvenes. En cuanto a sus formas, son similares a la mayoría de los espáridos, estando provista de escamas como todos ellos, aunque hay que destacar su aleta caudal, potente y de tonos negros. Presenta también unas bandas más o menos visibles, igualmente con tonalidades en las que domina el color negro, con grises azulados en sus laterales que van mezclándose por todo el cuerpo, pero especialmente en la cabeza, donde muestra una coloración muy característica con manchas entre azuladas y moradas, sobretodo en los ejemplares de mayor tamaño. Su coloración y forma, a diferencia de otras especies, varía mucho dependiendo de la calidad y temperatura del agua de los fondos donde vive, y a medida que su edad aumenta, crece también su forma, ya que de la silueta estilizada que tiene en su juventud, a medida que avanza en peso y edad su frente se va haciendo más prominente y la forma de su cabeza va variando, hasta llegar a quedar el frontal a la altura de la boca en los ejemplares de mayor tamaño.

La concentración cuando el aparejo está abajo debe ser total.

La chopa se puede encontrar desde los fondos litorales de piedra y algas, situados a poca profundidad, hasta lechos pedregosos en fondos superiores a los 100 metros, aunque los ejemplares que más nos pueden interesar los encontraremos normalmente en fondos comprendidos entre los 30 y 80 metros. En las zonas de frondosos algueros esta especie puede ser incluso muy abundante, pero serán ejemplares de tamaño discreto que, repetimos, no son nuestro objetivo. Por último, la chopa es otro de los peces que disfrutan de su condición de hermafrodita, aclarando que,

Un trocito de gamba cubierto por otro de langostino... Un gran cebo.

Los dobletes y tripletes son comunes y a veces, muy variados.

www.solopescaonline.es

_tecnicas chopa.indd 56 19/3/07 16:11:27



Carrete ligero, hilo trenzado y caña de puntera híbrida, garantizan precisión a la hora de clavar.

El salabre es una herramienta de gran utilidad, como pueden intuir p

Juan nos muestra un ejemplar de librea excepcional.

entre los ejemplares jóvenes y cuando alcanzan su madurez sexual, predominan las hembras.

Por lo demás, es un pez de costumbres gregarias que en ocasiones puntuales forma grupos de cierta importancia, aunque estos grupos son mayores cuanto más pequeña es la medida de los ejemplares que lo componen y de esta forma, conforme su tamaño aumenta, la dificultad para poder encontrar grupos de ejemplares de tamaño importante se acrecienta en la misma medida, por este motivo la primavera nos va a proporcionar una ocasión excepcional para su pesca...

Bienvenida primavera

En efecto, en esta época el comportamiento sexual de la chopa es el habitual de la mayoría de los espáridos ya que con la primavera llega, sin ningún tipo de dudas y en términos generales, el mejor momento del año para la pesca desde embarcación, sobretodo pensando en la práctica de una entrañable modalidad como la pesca de fondo, anclados o a la deriva.

Así es, y cuando llega la época de su reproducción y durante la puesta, las chopas descubren un comportamiento muy típico que, conociéndolo, facilita la acción de localizar buenos ejemplares. Esto ocurre entre los meses de marzo y mayo, y cuando las hembras se deciden a desovar lo hacen en un agujero previamente excavado por el macho, quien después de inseminar las huevas, las protege mientras que las oxigena con movimientos constantes de sus aletas. A lo largo de esta fase y a diferencia de otros momentos del año, ya podemos saber que se mantienen en una misma zona durante cierto tiempo, y además en una buena cantidad de ejemplares, por lo tanto la captura de chopas con un tamaño

www.solopescaonline.es

_tecnicas chopa.indd 58 19/3/07 16:12:27

n intuir pescando con aparejos finos.

A medida que se hacen mayores, acentúan el frontal y cambian de forma.

superior al habitual es mucho más asequible. Añadimos también que es un pez omnívoro, con una boca provista de 4 a 6 filas de dientes en cada maxilar, y que por este motivo lo podremos tentar con diferentes cebos, desde gusanos hasta trocitos de calamar, sardina o un cebo que recomendamos especialmente, el langostino (congelado) troceado.

Normalmente, en las zonas donde están presentes y son abundantes, se acaban haciendo las dueñas del lugar por cantidad y fuerza, desplazando de esta forma a otros posibles peces que se acerquen a nuestros cebos. Cuando se llega a esta situación, las capturas pueden ser realmente importantes, tanto por la cantidad como por el peso medio de las piezas conseguidas.

El tamaño regular de las piezas que se consiguen de forma más o menos habitual suele estar entre los 300 y los 600 gramos, y recomendamos buscarlas en aquellas zonas en las que habitualmente y durante todo el año se capturan ejemplares de esta especie, pero insistiendo durante la primavera, que es cuando hay que explorar detenidamente para ver si realmente podemos encontrar los especimenes más grandes, que pueden llegar a superar los dos y tres kilos de peso y entre los que las piezas de uno y dos kilos son relativamente abundantes... Podemos asegurarle que la captura de un solo ejemplar de esta talla puede proporcionarle unos momentos de pesca realmente apasionantes, así que imagine lo que puede sentir si sube un doblete.

Las mejores zonas

Siempre pensando en piezas de calidad contrastada, las mejores zonas se pueden encontrar sobre lechos rocosos, situados

Otro argumento favorable para la chopa es su poder gastronómico; al horno es exquisita.

www.solopescaonline.es

_tecnicas chopa.indd 59 19/3/07 16:12:45

Estos peces suelen subir dando potentes cabezazos, como los pageles, pero con otra intensidad.

Puede largar hasta tres anzuelos por caña.

entre los 30 y 80 metros de profundidad, pero dependiendo de la distancia y de la zona de nuestra costa, ya que si efectuamos la pesca muy cerca del litoral lo más normal es que otras especies ataquen nuestros cebos, especialmente serranos, mojarras (vidriadas), o los tres colas (Anthias anthias), peces que pueden estar presentes y además en grandes cantidades, por lo tanto y si los ejemplares de chopa no hacen acto de presencia en poco tiempo, será mejor buscar otra zona de pesca, al menos hasta que las chopas se hagan notar en poco tiempo de espera, ya que cuando están presentes son muy decididas y normalmente, y poco a poco, se van haciendo las dueñas del lugar e impiden que otros peces ataquen nuestros cebos.

Llegados al sitio, o una vez se ha localizado un buen lugar, la mejor forma de pescarlas es con la embarcación fondeada, aunque en realidad puede ser difícil encontrar el punto exacto donde se puedan localizar las chopas. Lo más normal es buscar piedras aisladas a más de 8 o 10 millas de la costa, donde no llegan las pequeñas embarcaciones, y sobre profundidades de hasta 120 metros para poder pescarlas con equipos manuales. Estas rocas aisladas son costosas de localizar y los pescadores profesionales las temen porque dañan sus artes, de ahí que suelan estar llenas de peces, sobretodo chopas.

El autor sube una bonita pieza.

Una vez localizadas hay que situarse sobre ellas y buscar la deriva contrarrestando la fuerza del viento y la dirección de la corriente, factores que pueden ser muy variables en una sola hora, y más a lo largo de una mañana, por lo tanto si la piedra es pequeña y además está a unos cien metros de profundidad, la posibilidad de situarse exactamente encima es casi nula. Eso sí, un patrón bien preparado puede averiguar esos datos e intentar, al menos, buscar el ángulo que permita situarse sobre el barco, a cierta distancia, avisando a los pescadores de que larguen los aparejos mientras aguanta la posición con los motores engranados. Si la respuesta de la chopa es positiva y se suben algunos ejemplares de cierta relevancia, merece la pena ponerse manos a



Cuando la corriente y el viento son estables, el fondeo es preciso. La pesca se vuelve efectiva.

La fragilidad de los aparejos y bajos de línea engañan a cualquier especie.

www.solopescaonline.es

_tecnicas chopa.indd 60 19/3/07 16:12:57

Sin duda, estos ejemplares son motivo de sonrisa.

Juan y José Mª, pendientes del GPS y de la deriva para largar el ancla.

la obra y comenzar con la dura tarea del fondeo, que puede necesitar más de un intento, hasta conseguir dejar el barco sobre la piedra.

Ahora bien, a veces la suerte está del lado del pescador, y si el viento (si lo hay), o la corriente, se muestran de forma persistente, la deriva es siempre la misma, de esa forma el fondeo es muy sencillo y en pocos minutos el barco puede quedar a pico sobre el objetivo; entonces la pesca se convierte en un juego muy divertido en el que los pescadores tienen todas las de ganar. Y si le cuesta encontrar sitios así, o fondearse sobre ellos, trate el al menos de afinar todo lo posible en los sitios que ya conozca, ya que cuanto mejor se aplique en las maniobras de fondeo, mejores serán los resultados.

En cuanto al cebo recomendado, el langostino, piensen en lo siguiente. Primero, es un cebo duro y blando a la vez, fácil de conseguir y relativamente económico, con la particularidad de que lo va gastando tal y como lo va necesitando, y lo que le sobre, lo puede consumir perfectamente. Segundo, es un cebo que permite ser trabajado con hilo de licra para darle un poco más de consistencia, aunque realmente muchas veces no hace falta. Tercero, es un cebo que en acción de pesca ofrece dos claras alternativas, cada una de ellas más válida que la otra, pues un simple trozo de cebo hace las veces de engodo.

En efecto, cuando el cebo llega al fondo los peces salen muy decididos a por él, y cuando hay morralla, suelen mordisquearlo por todas partes. Como entre ellos no se dejan comer, solo dar dentelladas, originan que el trozo de cebo sea desmenuzado en minúsculos trocitos que a su vez van generan más expectación, aumentando el frenesí hasta que llaman la atención de piezas mayores que sí se atreven a salir con decisión en busca de los anzuelos más

Los dobletes y tripletes son posibles, y de especies variadas.

La sutileza de los aparejos es patente.

www.solopescaonline.es

_tecnicas chopa.indd 62 19/3/07 16:16:35

Juan sube un doblete mixto; pagel y chopa.

altos, ahuyentando a los pequeños. Este es el principal motivo por el que en esta ocasión le recomendamos el langostino fresco, sobretodo por encontrarnos en primavera.

El equipo

Para la pesca de la chopa es recomendable la utilización de aparejos ligeros y cañas de puntera híbrida, ya que a pesar de la potencia que desarrollan estos peces, a la hora de comer suelen hacerlo de forma sutil y cuando son clavados tienen una primera embestida realmente poderosa, que se va repitiendo con una serie de potentes cabezazos a lo largo de toda la subida, hasta llegar la superficie, así, las cañas flexibles ayudarán, primero a notar todas las picadas por muy leves que sean, y una vez clavada la pieza, a trabajarla con gran precisión, sin forzarla y evitando que nos rompa los aparejos con su fuertes tirones.

Para los ejemplares de mayor tamaño hay que intentar evitar que noten resistencias y

Un truco

Con respecto al cebo y con el objetivo de aumentar el poder de atracción sobre las grandes chopas, le ofrecemos una buena alternativa que nos ha dado excelentes resultados; se trata de cebar el anzuelo en primer lugar pasando un trocito de gamba roja, fresca, de carne más dura, que por lógica aguantará mejor las embestidas de la morralla. Sobre este trozo de gamba hay que poner otro trozo, esta vez de langostino fresco, algo más blando y que será el que, con su olor y brillo, atraiga a los peces, siendo desmenuzado por la morralla, creando un engodo. Al llegar los peces grandes posiblemente no encuentren langostino, desecho en minúsculos pedazos, pero seguro que quedará algo de gamba.

Bajo de línea, micro emerillón para la gameta y tope salva anillas.

Este tope de goma permite bloquear el paso del emerillón y que rompa la pequeña anilla.

www.sonpescaonline.es

_tecnicas chopa.indd 63 19/3/07 16:16:55

Nuestros protagonistas trabajan a "destajo".

tirones cuando atacan nuestro cebo, y para conseguirlo es recomendable pescarlas con la línea sin apenas tensar, es decir, cuando se note que el aparejo reposa sobre el fondo es conveniente no tensarlo y mantener la línea floja, sin tensión, especialmente si la línea del carrete que se está utilizando es multifilamento. En este caso es recomendable añadir, antes de montar el bajo de línea, unos metros de monofilamento para que le den un poco de flexibilidad a todo el aparejo y amortigüe la fuerza tan directa que se efectúa con el hilo trenzado. Por lo demás, notarán perfectamente las picadas, y en cambio, los peces comerán con mucha menos desconfianza.

Una buena mañana de mar, de viento y de pesca.



www.polopesca.com.pe.es

_tecnicas chopa.indd 64 19/3/07 16:17:10

Los bajos de línea

En cuanto a los aparejos para tentar a las chopas de mayor tamaño, hay que tener en cuenta ciertas precauciones; la primera consiste en comprender que a pesar de ser un pez de buenas dimensiones, su boca es más pequeña que la de otros peces, por lo que, a mismo tamaño de capturas, el anzuelo debe ser algo más pequeño. De esta forma, un anzuelo comprendido entre los números 1 y 3 puede ser una buena medida. Con respecto al grueso de los hilos usados para la gameta, hay que mantener ciertas precauciones y comprobar, tras cada captura, el estado del trozo más cercano al anzuelo, ya que los dientes de esta especie acostumbran a castigar el hilo e incluso a cortarlo si no se ha previsto su acción.

En cuanto al bajo de línea, conviene montarlo con un hilo de gran calidad, de al menos 0,40 mm de diámetro, una medida sobradamente idónea para este pez y modalidad. Para anudar los anzuelos se puede usar la misma línea pero reduciendo su diámetro hasta 0,30 mm. No olviden la precaución de repasarlo tras cada captura y cambiarlo nada más notar un mínimo rozamiento. Al margen y al igual que en otras técnicas similares, se puede pescar con bajos de línea provistos de dos y tres gametas, apuntando que no es necesario montar un anzuelo que pesque por debajo del plomo. De hecho, en muchas ocasiones las chopas frecuentan zonas elevadas sobre el fondo y se mantienen a medias aguas, por este motivo y a diferencia de la pesca de otros espáridos,

www.solopescaonline.es

_tecnicas chopa.indd 66 19/3/07 16:17:57

Cada ejemplar, según el tamaño, muestra una librea, siempre preciosa.

Fin de la jornada, con caras de enorme satisfacción.

donde la presencia de un anzuelo "rastrero" es imprescindible, en este caso no es necesario. Incluso es aconsejable no ponerlo, sobretodo para evitar enganches en el fondo.

Una vez más, Juan Moreno, colaborador habitual de Pesca de Altura y patrón del Arlet, ha cumplido perfectamente con las tareas de anfitrión a la hora de intentar localizar el fondo ideal para llevar a cabo la pesca recomendada, que recordamos, es muy habitual en otras zonas de España, sobre todo por la abundancia de roquedos y por lo tanto de chopas (como por ejemplo, el País Vasco). Sin embargo, la pesca de la chopa de forma encaminada, en la zona mediterránea, no es un tipo de pesca demasiado habitual, y muchos pescadores se pierden la oportunidad de disfrutar de esta especie que ofrece, como pocas, la oportunidad de pasar unas jornadas de pesca realmente inolvidables.

Una vez mas, la pericia de Juan nos ha permitido encontrar una zona con pesca abundante, una piedra perdida en el inmenso mar en la que hemos podido localizar las chopas y pasar una jornada de pesca realmente extraordinaria, consiguiendo la captura de varios ejemplares de unas medidas de excepción.

Para concluir, mucha suerte y os recomendamos sinceramente que aprovechéis esta primavera para intentar encontrar una buena zona para esta pesca, que os proporcionará sensaciones realmente imborrables.

J. M. Prat, J. M. de la Rosa, F. Carrión

www.solopescaonline.es

_tecnicas chopa.indd 67 19/3/07 16:18:03