PESCA A MOSCA Y MONTAJES

El magic tool y la gamba mediterránea

Caballas, jureles, bailas, lubinas, dorados y obladas... Las víctimas más propicias para un señuelo minúsculo, pero efectivo...

www.solopescaonline.es

Uno de los objetivos más importantes para un gran porcentaje de montadores de moscas artificiales, y quizás también el mayor deseo, desde siempre, fue mantener viva e intacta la ilusión de tener algún día la suficiente habilidad como para construir un falso hackle, totalmente purista, posiblemente realizado con materiales de nuestra total preferencia (Aunque nunca tan naturales como la realidad)

Afortunadamente hoy podemos comprobar que esa necesidad quedó completamente cubierta desde el mismo momento en que hicieron su aparición, de manera exponencial, las diferentes tipologías y tonalidades de chinelas, disponibles en el mercado del "Fly Tying", donde abundan en distintos tamaños, formas, colores, grosores, etc.

El espíritu del constructor de moscas es, todavía, el de un ser insaciable, así que difícilmente la oferta será capaz de satisfacer a la pregunta, sin embargo, a esta innegable necesidad respondió de manera genial nuestro buen amigo Marc Petitjean, fabricante, montador y un importante innovador de origen helvético que creó un pequeño equipamiento llamado "Magic Tool" (instrumento mágico -foto 1), que permite realizar falsos hackles con chinelas o con cualquier material a disposición, y que consiente además mezclar diferentes materiales absolutamente interesantes.

El principio es muy simple: sobre una pinza especial se posicionan, en secuencia, todos los materiales que queremos incluir en el falso hackle, tales como el dubbing, fibras de material plástico, etc, y por último elegimos una pluma con su tallo o raíz (también podemos utilizar un trozo de hilo metálico en el lugar de la raíz de una pluma)

Se prende la raíz por sus extremidades y se utiliza para hacer doblar el "paquete" de fibras en el interior del Magic Tool, así que se pongan todas en paralelo a la misma raíz. Se corta el sobrante de la raíz desde los lados del Magic Tool, se prende el paquete que sale desde el instrumento con una segunda pinza especial, luego se corta la raíz y se inserta el falso hackle en un ojal de hilo de montaje (se puede crear también dividiendo el hilo de montaje o doblándolo de manera tradicional); unos giros del ojal sobre sí mismo y el falso hackle está listo.

Estos falsos hackles producidos con el instrumento de Marc tienen como único limite la fantasía del montador, y son de verdad versátiles, y como prueba para el pescador de mosca con caña al látigo en el mar, vamos a prepararnos para montar un señuelo muy eficaz, especialmente para nuestras orillas mediterráneas: una gamba que, cuando es utilizada muy cerca de las márgenes de la playa, es capaz de engañar a una gran cantidad de especies diferentes, cada una de ellas más valorada por los exigentes aficionados a esta modalidad de pesca.

En realidad, la mosca es una muestra del poder sugestivo del montador, y no siempre es exitosa, aunque ya sabemos que en la mayoría de los casos los señuelos más famosos y reputados no se parecen en nada a la realidad... Aunque eso ocurre ante nuestros propios ojos, ya que al mismo tiempo se revelan irresistibles a los ojos del pez. Un caso clásico es lo del Clouser Minnow, una mosca que no se parece a nada real y en realidad es uno de los señuelos más triunfantes, desde el Ebro hasta el sur de África.

Materiales	
Anzuelo:	Mustad 3407 o similares talla 4 – 8
Hilo:	GSP 12/0 color negro o 6/0 pre encerado tradicional
Ojos:	Esferas de cadena pintados negro
Cola:	Buck-tail (cola de gamo) natural color blanco y rojizo
Falso hackle:	Dubbing rosa, Cristal Flash negro, y CDC crema

La anchova o tallams muestra gran interés por los señuelos de superficie.

Montaje

Desplegar unas fibras de buck-tail como cola, empezando cerca del ojal.



Añadir unas fibras de Cristal flash, en tono cobre (máximo 4 o 6) y seguir enrollando el hilo de montaje hasta la curva del anzuelo.



Atar los ojos, poniéndolos con una serie del ligaduras en forma de "ocho".

www.solopescaonline.es

GAMBA.indd 51 14/2/08 11:31:50



Poner sobre el instrumento Magic Tool unos mechones de dubbing rosa, distribuyéndolo sobre la hendidura de la pinza.



Enrollar sobre el bastoncito rayado, una fibra de Cristal Flash negro.



Cortar todo el sobrante desde los lados del instrumento.

Remover el falso hackle con la ayuda de la pinza apropiada.

Empezar a enrollar el bucle sobre sí mismo.

Al termino de las rotaciones tendremos un falso hackle con un corazón rosa, unas patas de Cristal Flash negro y fibras de CDC que sobresalen, como en un verdadero hackle

Terminar el cuerpo atando el falso hackle cerca del ojal.

Nudo final y gota de pegamento para terminar la mosca.

www.solopesca.online.es

GAMBA.indd 52 14/2/08 11:32:30

Poner el bastoncito sobre el Magic Tool y cortar lar fibras: tendremos una serie de fibras paralelas a la hendidura, de la misma longitud.

Tomar una pluma de CDC y teniéndola por las extremidades del tallo, presionar todo el material al interior de la hendidura.



Cortar el tallo.

Insertar el falso hackle en el interior de un bucle hecho con hilo de montaje.

Empezar a enrollar el falso hackle empezando desde los ojos.

Seguir en la formación del cuerpo de la gamba, tratando de rematar las espiras a cada vuelta.



"Peinar" todas las fibras desde arriba hasta abajo, con el fin de que sobresalgan solamente por la parte inferior de la mosca.

La gamba "Magic Tool" está lista para la pesca.

www.pescaonline.es

GAMBA.indd 53 14/2/08 11:33:35

La baila es otra de las especies que no desdeñan tragar una mosca.

Este montaje se ha revelado muy eficaz en la pesca "ligera", sobretodo si se practica desde la orilla o desde barcos a la deriva,c erca de la costa, y es válida para muchas especies de peces mediterráneos, tales como la lubina, el sargo y los hociqueadores. Se lanza paralelamente al borde de la orilla con un bajo de línea largo y cola de rata de hundimiento intermedio, se deja sumergir hasta el fondo y se recupera muy lentamente, manteniendo siempre el contacto con el señuelo. La mosca, a causa de su conformación, se hundirá con la punta del anzuelo mirando hacia arriba, minimizando la posibilidad de encallarse.

En cuanto a las reacciones, el gran ojo negro llama la atención del pez, mientras que las fibras de buck-ail y de Cristal Flash imitan a los filamentos frontales de la gamba (patas y antenas). El Cristal Flash negro insertado en el interior del falso hackle simula las patas del cuerpo del invertebrado, mientras que el dubbing rosa desde el cual sobresalen las fibras del CDC, originan la sugestión del volumen del cuerpo.

Un señuelo pescador de verdad y que merece ser probado con mucha confianza. El magic Tool se distribuye también en España y se pueden buscar informaciones e instrucciones a través de la página: www.petitjean.com

Texto y Fotos: A. Quazzo y J. M. de la Rosa

Lubinas y bailas son una especie hecha a la medida del pescador de moscas.

Hociqueadores como la herrera toman todo cuanto se arrastra por el fondo...

www.solopescaonline.es

GAMBA.indd 54 14/2/08 11:34:24