Cebador Practix

El perfecto aliado

El nuevo accesorio es válido para llevar pastas y engodos blandos hasta el fondo o medias aguas.

Megamar, la conocida tienda de Mollet del Vallés (Barcelona), ha iniciado la comercialización en exclusiva de un nuevo y práctico accesorio para la pesca, en esta ocasión, un cebador de funcionamiento mecánico capaz de soltar el engodo en distintas capas de agua y en el mismísimo fondo...

Practix

Este nuevo accesorio ha sido diseñado y creado por Manuel Barrera, gerente de Megamar, un aficionado más a la pesca deportiva desde embarcación fondeada, y deseoso de encontrar un artilugio que fuese capaz de llevar una buena cantidad de engodo blando hasta los fondos donde suele pescar, creando una "atracción fatal" duradera.

De funcionamiento mecánico y muy sencillo, este ingenioso aparato ha sido rediseñado y perfeccionado en varias ocasiones hasta encontrar la mejor respuesta, siendo capaz hoy día de cargar una buena ración de engodo (más de medio kilo) y llevarla hasta el fondo de forma íntegra... Y es que una vez el Practix impacta en el fondo, un leve tirón o la simple recuperación sirve para

www.solopescaonline.es

062-066 Equipo Practix.indd 62 16/7/09 11:16:50

liberar la leva de la anilla y levantar la carcasa que aprisiona el engodo, dejándolo libre para comenzar a expandirse a favor de las corrientes para crear un importante foco de atracción.

Sencillez y eficacia

El cebador Practix es similar en tamaño al de una lámpara nocturna de las utilizadas en surf-casting, mientras que su peso no llega al medio kilo aún teniendo en cuenta que monta un lastre de 150 gramos, aunque éste es un valor que puede variar según las necesidades, puesto que alguna vez podría ser fundamental lastrar con más peso para acelerar la velocidad de inmersión en función de la profundidad, de la misma forma que anular el peso para crear una inmersión muy lenta hasta capas superficiales y buscar otras especies (obladas, agujas, caballas, jureles, etc). El aparato en sí mismo es totalmente mecánico y consta de varios elementos, cuyo despiece y funciones serían los siguientes:

Este engodo sirvió como base para nuestras pruebas, y de hecho, resultó efectivo.

Los principales elementos están fabricados en acero inoxidable.

Depósito contenedor, en PVC transparente, eje de acero y tapas.

Tapa inferior y eje principal.

www.solopesca online.com

062-066 Equipo Practix.indd 63 16/7/09 11:17:04

Los loritos fueron los primeros en llegar hasta la zona engodada...

Las conexiones móviles dan libertad a todos los accesorios.

Todo el engranaje está visible... Sencillez, practicidad y eficacia.

-Incorpora un pequeño resorte fabricado en acero inoxidable para crear una especie de leva con contrapeso. Trabaja al igual que el cric de un gatillo, como un resorte capaz de sujetar la anilla aprovechando el mismo peso de todo el conjunto, para ser liberado una vez impacte contra el fondo logrando que la línea se afloje, ya que la misma inercia hace que el tubo de acero inoxidable se desplace hacia abajo y que la anilla flote, totalmente libre. Luego, al tensar, recoger o recuperar un poco de línea, la carcasa exterior sube sobre su propio eje dejando el revés pegado al fondo hasta liberar todo el engodo.

-Un eje central de acero inoxidable sobre el que se mueve la carcasa, hacia arriba y hacia abajo, conectada a la tapa superior y a otro tubo más delgado, en PVC. Sobre la parte superior va fijada la leva, por supuesto, con tornillo y tuerca de acero inoxidable:

-Un tubo de PVC de unos 8 cm de diámetro y 11 de altura, en color transparente. Es el depósito contenedor del cebo y capaz de llevar su engodo a donde le haga falta.

-Dos tapas de PVC perforadas. La de arriba va pegada al tubo de PVC móvil y lleva unos orificios de respiración, mientras que la de abajo incorpora el lastre y lleva también unos orificios de entrada o salida. Estos orificios permiten que el cebador vaya desprendiendo pequeñas partículas aromáticas durante la bajada, y vaciar el agua alojada durante la subida para facilitar el izado a bordo.

-Una anilla de PVC flotante, que es la pieza fundamental del cebador, ya que sujeta y libera el resorte que facilita el funcionamiento de todo el dispositivo.

-El conjunto lleva varios accesorios entre emerillones, grapas, hilos, etc, que son los que permiten conexiones, libertad de movimientos, sujeción, etc.

Funcionamiento

Cuando estamos seguros de haber fondeado en una buena zona de pesca y notamos que los peces se muestran reacios, es el momento de incentivar su apetito mediante un cebado preventivo capaz de motivarlos lo suficiente como

Posición del Practix para el llenado total o parcial.

El lastre se encarga de acelerar el descenso y dejar el Practix en posición vertical.

www.solopescaonline.es

062-066 Equipo Practix.indd 64 16/7/09 11:17:30



Tapa superior y orificios de respiración.

La anilla juega un papel fundamental.

para arrancarlos a comer alocadamente; esa es la función del nuevo cebador Practix, ya que es un accesorio capaz de llevar el engodo (pastoso o blando) de forma íntegra hasta el fondo, y dejarlo allí con total libertad para que poco a poco vaya esparciéndose merced a las corrientes, dándonos tiempo a recuperar y calar los aparejos.

Además, no se precisan montajes ni equipos especiales, ya que las pruebas realizadas hasta el momento nos han permitido comprobar que el cebador, totalmente cargado de engodo, se puede calar con la misma caña que vamos a usar para la pesca. Para sujetarlo, basta con atar el emerillón que parte de la anilla a la línea madre del carrete, luego se coge el tubo – depósito y se coloca boca abajo para rellenarlo de engodo, y se cierra por su propio peso, dejándolo en posición vertical. Seguidamente se saca por la borda y se cuelga con cuidado de la caña, y se deja sumergir por su propio peso hasta notar que la línea se ha destensado por llegar al fondo. En este momento el peso del eje móvil hará que baje, la leva tirará hacia atrás, la anilla flotará y el dispositivo quedará abierto, aunque no liberará el engodo hasta la recuperación total o parcial, que es cuando el depósito contenedor sube hacia arriba dejando la tapa inferior pegada al fondo.

También puede engodar de otras formas y en varias capas, por ejemplo, soltando todo el engodo en el fondo o tirar rápido hacia arriba para crear una capa a "X" metros sobre el fondo, ideal para crear otro tipo de atracción, aunque en presencia de grandes corrientes lo más positivo es regar el fondo donde luego vamos a pescar.

Nada más izar el aparejo se puede repetir la operación cuantas veces considere necesarias,

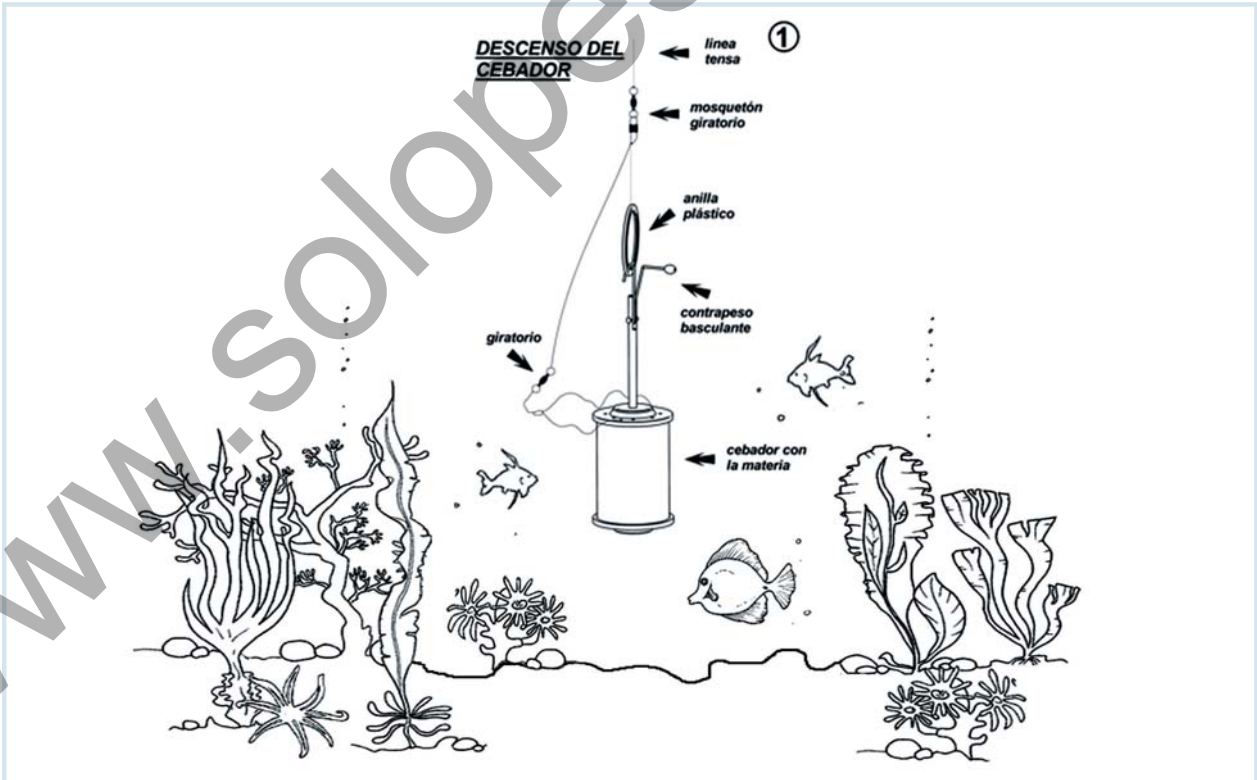

El dibujo muestra el cebador durante el descenso, con la anilla trabada.

www.solopescaonline.es

062-066 Equipo Practix.indd 65 16/7/09 11:18:06

Como ven, la traba engancha la anilla y de ésta parte el emerillón que más tarde tirará de ella, y el que va a la línea madre.

Depósito semi lleno de engodo blando, listo para sumergir.

pero de momento y si así lo desea, después de la primera calada ya puede quitarlo, montar el bajo de línea con sus cebos, y en apenas 30 segundos calar el aparejo para entrar en acción de pesca. No tardará en notar los beneficios, sobre todo si los engodos son de buena calidad, así como el equipo, los aparejos y los cebos, pues el éxito de la pesca se basa en que coincidan una serie de factores favorables... Y es que si no se sabe y no se va bien preparado, de nada sirven las ayudas exteriores.

En definitiva, hemos probado el Practix en la zona del Garraf y en fondos de 14-18 metros para activar a los loritos, cosa que conseguimos en apenas 15 minutos de fondeo, cuando es una pesca de deriva. En la zona del pagel y el besugo, en 70 metros, y también fondeados, tuvo un excelente comportamiento, llevando el engodo hasta la zona de pesca para aumentar el número de picadas. En la costa de Mataró, sobre la barra de los 62 metros, nos ayudó a aumentar el número de capturas en un día gris y aburrido, dándonos serranos, arañas, chuclas, pagelitos y hasta pargos... Sí, por nuestra parte, sobresaliente, porque es un artilugio práctico,

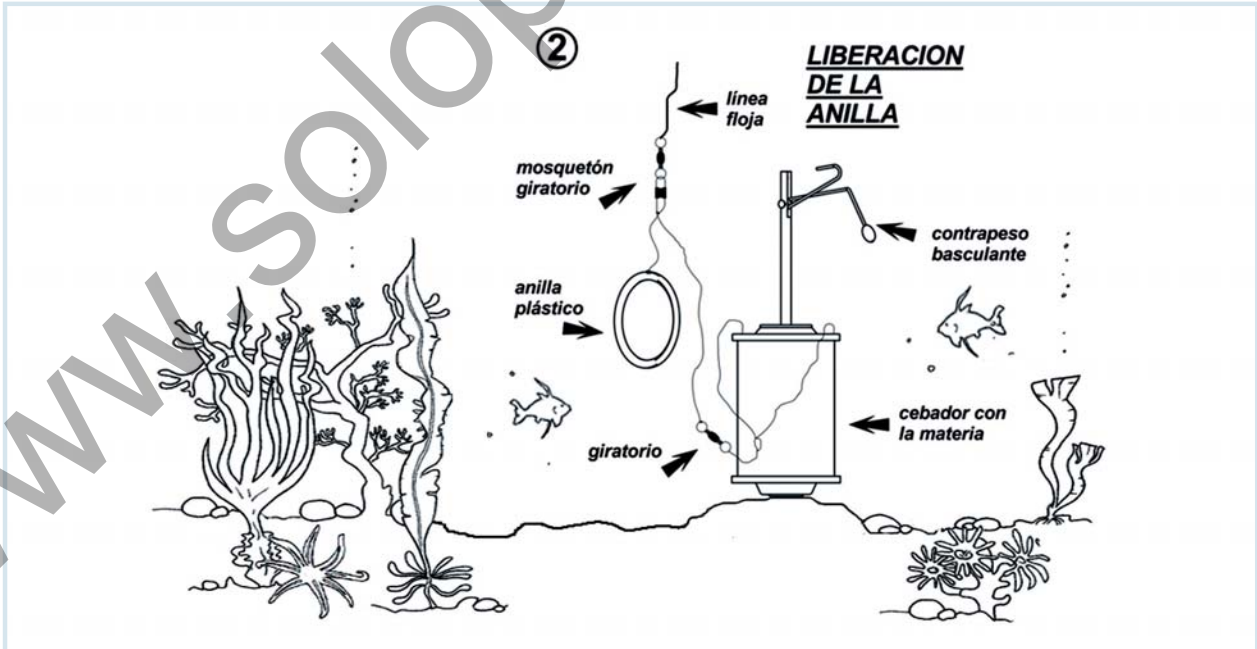

Al tocar fondo, la línea se destensa, la traba cae hacia atrás y libera la anilla.

www.solopescaonline.es

062-066 Equipo Practix.indd 66 16/7/09 11:18:38

El Practix, a punto de iniciar el descenso hacia el fondo.

Tras llegar al fondo y dejar su contenido, el Practix vuelve vacío y limpio.

sencillo y eficaz, y no necesita pilas, muelles ni otros resortes sujetos a desgaste o roturas cuando más lo necesitas. Además, ocupa muy poco espacio y no pide pan...

Este aparato es fabricado y distribuido por Megamar, quien lo comercializa directamente a los aficionados en su propio establecimiento abierto al público, y también a los profesionales del sector, con sus descuentos adicionales. Para más información: www.mega-mar.es / Tel. 935 700 279 Megamar está en la C/ Dr. Fleming, Nº 3 · 08100 – Mollet del Vallés (Barcelona).

Texto y Fotos: F. Carrión

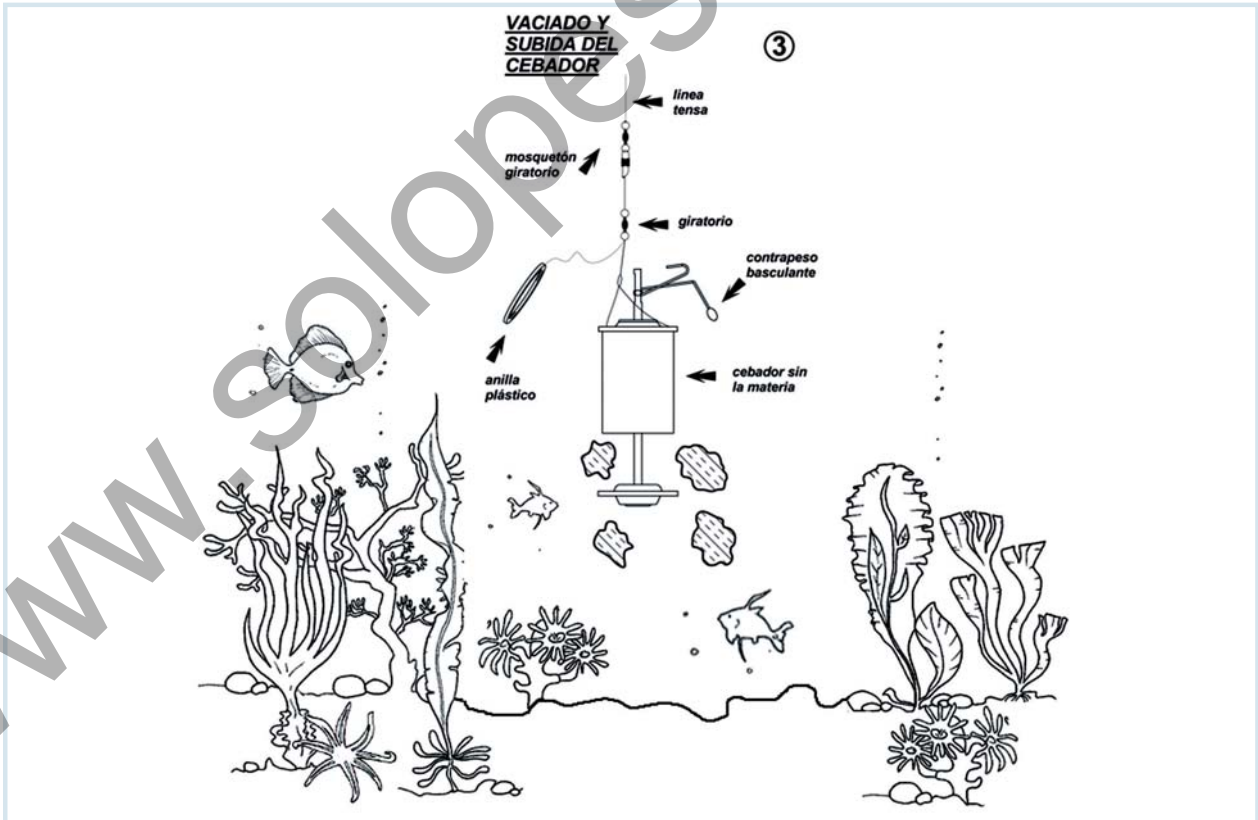

Al recuperar levantamos la carcasa – depósito, liberando el contenido.

www.solopescaonline.es

062-066 Equipo Practix.indd 67 16/7/09 11:19:00