MAR-COSTA/SPINNING

IMPORTANCIA DE LOS

CUÁNDO, CÓMO, POR QUÉ UTILIZARLOS...

solopescaonline.es

SEÑUELOS FLEXIBLES

Los señuelos blandos se adaptan a las modas y se van imponiendo en las aguas saladas, sobre todo entre aquellos aficionados que se atreven a atarlos a sus líneas y darles una pequeña oportunidad...

Van qué bonito ejemplar pescado en la misma costa.

Los señuelos blandos están ahí y llegan desde todas partes, especialmente de Japón, Norteamérica y Australia, atiborrando un mercado europeo en el que son positivamente valorados por las distintas aficiones. Y es que no podemos olvidar que el viejo continente está plagado de escenarios de pesca de todo tipo y naturaleza, tanto en las aguas del litoral como en las de interior.

Un mundo mágico

El mercado de los señuelos crece a un ritmo acelerado, suscitando el interés de las principales marcas, las tiendas, las ventas en línea, los medios de comunicación, etc, siempre a costa de volver un poco loco al consumidor, que muchas veces suele verse "perdido" ante productos de origen extraño y que deben ser manipulados con técnicas a veces desconocidas, copiadas de los continentes vecinos, así como las denominaciones, utilizando una jerga y nombres relativamente difíciles de retener...

Como aficionado a la pesca debo confesar que yo mismo estuve perdido al principio, cuando llegaron los primeros señuelos flexibles de la era moderna, y recuerdo que el desarrollo de estos nuevos señuelos se debía al black-bass, un pez fiel a sus instintos y con el que se ha ensayado de forma continua, como si fuese un conejillo de indias, para dar paso a la pesca de la lubina y otros predadores marinos usando las mismas técnicas, equipos y señuelos...

Hoy encontramos marcas importantes, como Bass Assassin, Lunker City, Mann's, Riptide, Zoom, etc, procedentes de los Estados Unidos, y Megabass, Jackall, Gary Yamamoto, Smith, Zipper, etc, llegados desde Japón, o River2Sea, una marca que nos llega desde Australia. En definitiva, son tantos los nombres a los cuales debemos acostumbrarnos, las referencias, medidas, pesos, tamaños, colores, imitaciones, etc, que podríamos volvernos locos a la hora de tener que

Los colores son la perdición de muchos peces; hay que acertar con la visibilidad en las aguas.

www.solopesca.com.es



Las zonas rocosas con aguas en movimiento son otro gran escenario.

elegir. Común a todos estos señuelos es la extraordinaria flexibilidad que ofrecen según el formato, y la capacidad de moverse libremente transmitiéndole a la caña unos ligeros movimientos.

Estamos muy lejos de aquellos trozos de plástico formateado, utilizados hace más de dos décadas detrás de un buldó o una bombette. Eran los típicos anguilones, uno de los muchos productos que probamos alguna vez para las lubinas y que todavía siguen dando buen resultado, solo que en la actualidad han sido arrinconados en las cajas para cederles el paso a los señuelos flexibles de última generación, muchos más vistosos, móviles y efectivos. Por supuesto, no hay que olvidarse de los señuelos duros, ya que siempre serán un gran complemento, pero es cierto que hay que valorar algunas de las virtudes de la que carecen y que sí tienen los vinilos de hoy:

Discreción: Poniendo de lado algunas excepciones, los señuelos flexibles no poseen superficies que impacten con tanto ruido, aterrizando discretamente sobre el agua tras su lanzamiento.

Textura: Cuando un predador ataca un señuelo flexible, lo retiene más tiempo en su boca, lo que deja más tiempo para clavar. Si se falla, es muy posible que el predador vuelva a rematarlo... Por el contrario, los señuelos duros les hacen desconfiar, y más teniendo en cuenta que suelen ir provistos con anzuelos múltiples y triples.

Aroma: Muchos vinilos están impregnados con sustancias atrayentes, algunas veces compuestas a base de aminoácidos, y son aromatizados con anís, con ajo, aceites de pescado y muchos otros aromas poderosos que algunas veces no recuerdan ningún gusto natural. El olor del señuelo persiste bajo el agua, lo que permite a los carniceros perseguirlos y atacarlos.

Pérdidas mínimas: Los señuelos flexibles se enganchan menos en los obstáculos, sobretodo porque pescan con un sólo un anzuelo, y a causa de su flexibilidad. Incluso existen anzuelos antihierba, que permiten lanzar sobre las algas marinas y laminares sin enganchar. Por el contrario, un señuelo flexible demasiado plomeado corre peligro de engancharse con frecuencia.

Las zonas más propicias son las intermareales, próximas a bocanas, desembocaduras, etc.

La afición sigue creciendo y estos señue

www.solopescaonline.es

■ *La pesca a spinning desde costa es la gran alternativa a tanta traba como nos ponen en el río.*

■ *El captura y suelta es el abanderado de todos los spinner man...*

Precio: El precio de venta de uno de estos señuelos es de aproximadamente un euro, salvo algunas excepciones que pueden igualar o sobrepasar los seis.

Densidad: Al igual que los señuelos duros, algunos de los vinilos son flotantes y paseantes. Imagine este género de imitaciones ensartado en un jig plomeado para imitar un pececillo que rebusca por el fondo con su hocico... Ciertos señuelos flexibles son muy densos, incluso vienen impregnados con sal para favorecer la densidad, y pueden ser lanzados con un anzuelo sin plomear, técnica muy utilizada por los pescadores de mar en casos muy particulares, por ejemplo sobre los criaderos de ostras, sin corrientes, o en los estuarios.

Y si continuo con la densidad es porque se trata del punto clave de esta técnica, ya que el señuelo debe ser plomeado lo menos posible para que descienda por su propia densidad, justo la necesaria para poder tocar el fondo ¡Cuanto menos sean plomeados, más natural será su natación y más excitará a los predadores!

¿Por qué blandos?

A continuación citaremos varios argumentos que apoyan el uso de los pequeños señuelos blandos... Ciertos productos son muy buenos para los predadores de agua dulce, pero no están adaptados para ser utilizados en el mar, y pienso que el modo más claro de presentar un señuelo flexible en aguas marinas se verá caracterizado por la forma, natación y el manejo, según su formato o formas principales (twister, shad, jerkbait, worm) Estas cuatro categorías permiten diferenciar la técnica con diferentes animaciones, es decir, delante de las mismas narices de los carniceros marinos se pueden hacer varias presentaciones específicas.

Las imitaciones

Twisters: Entre estos señuelos destacamos los twisters con cola oscilante, un tipo de señuelo muy reputado y

son un aliciente más.

■ *Del agua dulce a la salada... Mismas técnicas, distintos peces, iguales resultados.*

www.solopescaonline.es

■ *Como ven, no hay una ley que compare la voracidad con el tamaño de las presas.*

■ *El fondo irregular esconde mucha vida en forma de crustáceos, anélidos, pececillos, etc. Es la hora del camarón o cangrejo de vinilo.*

■ *Si las lubinas no dudan, nosotros tampoco...*

famoso gracias a Mister Twister. Su denominación moderna es "grub", pero para no complicar la tarea vulgaricemos como twist, un señuelo caracterizado por una cola o rabo oscilante (incluso dos) que provocará vibraciones muy fuertes y amplias, ondulando bajo el efecto de la corriente o bajo el efecto de la animación (la simple acción de la cola permite atraer a los peces desde lejos) Los últimos hallazgos técnicos lo han dotado de estrías laterales que provocan vibraciones de amplitud débil, teóricamente destinadas a provocar el ataque de los predadores. Este fue uno de los primeros señuelos blandos que llegó al mercado de forma masiva, y tuvo sus horas de gloria gracias a los pescadores de bass y luciopercas.

Shad: Los shad son imitaciones de peces y se ven caracterizados por un cuerpo voluminoso y una cola vibrante. El shad, por su forma de pececillo grueso, su anzuelo y su plomeado de origen, se utiliza en zonas de aguas bajas, sobre algas y ramas. Pescando en corrientes casi no necesita manejos específicos, ya que su apéndice caudal le hace vibrar. Esta imitación de pececillo tolera gruesas plomeados, permitiendo pescar puestos como las cimas de rocas profundas, los restos de rocas, las caídas hasta 50 m de fondo. Hay que tratar de mover el señuelo con tirones lentos y sucesivos, notando el fondo regularmente. La inmensa mayoría de los shads se venden con un jig plomeado dentro de la cabeza, con el anzuelo ya montado sobrepasando ampliamente el señuelo, aunque existen colas de pececillos que se venden

www.colopesca.com

AMOR SPORTS

AMOR SPORTS, Visítanos en:
GRANOLLERS: C/ Sant Jaume, 102 • Tel.: 93 879 09 95
BARCELONA: C/ Tallers, 65 • Tel.: 93 412 04 97 y 302 69 81 • Fax: 93 301 88 80

❶ Especialistas en pesca de competición: depredadores, ciprínidos, surfcasting y mosca.
❷ Amplio surtido en cañas, carretes y señuelos.
❸ Los mejores equipos para el Black-Bass.
❹ Diversos engodos para ciprínidos.
❺ Cebos vivos para mar y río (se aceptan encargos).
❻ Ofertas y promociones durante todo el año.
❼ Con la garantía de ser atendido por especialistas en cada modalidad.

por separado y que se adaptan a una cabeza plomeada armada de un anzuelo integrado.

Worms: Los worms solo imitan a las lombrices o gusanos... La mayoría de las denominaciones anglófonas de este tipo de señuelos designa sus formas o acción. Estas perfectas imitaciones poseen las estrías y los pliegues típicos de los gusanos, incluso su poder para contornearse de forma provocativa; si se fijan en el agua dulce, el manejo muy lento, a ras del fondo, las imita perfectamente. En las desembocaduras y puertos, donde los fondos cenagosos están habitados por las nereidas de tubo y similares, es posible mover un gusano rojo por el fondo y conseguir algunos éxitos. Los manejos de tipo twitching (mucho más rápidos) simulan a las mil maravillas la natación de un pez huidizo. Para estos casos tienen que

Las pruebas con estos señuelos han sido muy positivas.

www.solopescaonline.es

probar con pequeñas golosinas, tales como la V-Tail 90, de River2Sea.

Este gusano, montado por delante de un señuelo de superficie, me proporcionó varios peces de entre 1 y 1,5 kilos a principios de temporada, mientras que un simple stickbait de superficie solo me daba lubinas de 30 cm... Además, rompí la línea con un grueso pez que se fue rápidamente hacia el colgajo de ostras. Par-

■ *Viejo anguilón junto a un moderno twister de doble cola, al que cortaremos un poco la cabeza.*

■ *La movilidad de ambos señuelos es total, pero buscamos novedades y montamos la V-Tail unos centímetros por delante del stickbait: causará furor.*

www.solopescaonline.es



■ *Las escolleras son lugar de paso de lubinas, espetos, agujas, obladas...*

■ *Nuestras costas están plagadas de escenarios de lujo...*

ticularmente me gusta porque es muy fino y está aromatizado a base de anís, y porque es posible montarlo sin plomear o al estilo texas.

Para este caso habrá que utilizar un anzuelo de tipo texas recto, y no dudar en poner una pequeña gota de cola en la base del señuelo, cerca de la curvatura. El primer argumento a la hora de buscar una lombriz para el mar es su finura, buscando que imite una pequeña aguja, el pez más apreciado por la lubina. En cuanto a los colores, no vacile en ver la vida en rosa... Las lubinas se vuelven locas por los tonos rosados...

Soft Jerkbaits, Slugs: Son peces rechonchos diseñados para ser recogidos con tirones suaves, señuelos flexibles que imitan un pez de cuerpo voluminoso en la cabeza y se hacen más finos sobre la cola. Los Slugs (babosa en inglés) tienen una cola menos fina, y como la babosa de agua dulce que imitan, no tienen los detalles de una cabeza de pez (branquias, ojos, etc)

Estos señuelos son muy efectivos porque se mueven irregularmente sobre la superficie, y su forma imita a las mil maravillas las pequeñas presas del océano. Si hace falta podemos llamarlo "Shad Shad", y todo el mundo estará de acuerdo en decir que la utilización de un slug u otro jerkbait es similar por su natación superficial, predispuesta a una utilización sin plomo sobre un anzuelo simple. Las pequeñas bogas, lisas y otros peces algo rechonchos son muy buscados por los predadores marinos, y están muy bien imitados por los soft – jerkbaits, que generalmente son utilizados con un jig plomeado en forma de cabeza de pez buscando imitar perfectamente el pez pasto.

Tenemos pues un pez con cabeza dura y cuerpo flexible que evoluciona muy bien para la pesca desde barco, en más de 10 metros de fondo, y que será perfecto para usar ante fuertes corrientes, ya que gracias a su forma afilada opondrá menos resistencia. Ligeramente plomeados por una cabeza redonda u oval, también pueden decidir lanzándolos allá donde los carniceros se vuelven puntillosos con los señuelos duros. Recuperando con tirones sucesivos, rápidos e irregulares, a twitching, parando el señuelo de cuando en cuando (stop – and go), etc, podrá engañar a la lubina más grande, vieja y desconfiada.

Estas son las cuatro categorías de señuelos blandos que se pueden añadir a su colección de cebos duros para el mar, aunque existen también unas criaturas, como los tubos y los cangrejos, que no imitan peces. Los tubos son imitaciones de cefalópodos y tienen un cuerpo tubular, a menudo hueco, y una cola en forma de falda. Al final de temporada, a partir de principios de octubre, cuando los chipirones, las sepias y los calamares son perseguidos por las lubinas, estos señuelos, manejados a intermitencias y a ras del fondo podrán revelarse fructuosos, sobre todo a lo largo de los diques, donde los grupos de pescadores van tras las sepias. Existen unos anzuelos plomeados que están espe-

■ *Pocos aficionados se atreven a probar estos señuelos en aguas marinas.*

■ *Los tonos blancos en aguas turbias son excitantes.*

www.solopescaonline.es

■ *Estos señuelos son más utilizados de lo que podemos imaginar.*

■ *Las especies marinas de medias aguas y de fondo, tampoco se libran.*

cíficamente estudiados para los tubos, así, la tija emplomada se desliza y se camufla en el interior del tubo, no obstante son difíciles de encontrar y una cabeza simple plomeada y redonda será suficiente (un jig)

Los cangrejos reúnen más generalmente a los crustáceos, y las imitaciones de gamba y cangrejo de mar son cada vez más presentes en las tiendas.

Son relativamente poco utilizados, y los comentarios sobre capturas de lubinas con estos señuelos son muy raros pero los hay. Si la creación y aparición de imitaciones blandas no se detiene en las aguas dulces, tampoco lo hacen en las aguas saladas, de ahí que presas específicas del biotopo no salado, tales como los batracios, que no deberían ser identificables por los carniceros marineros (y que podemos clasificar como criaturas), sean atacadas, ya que muchos insectos y animales diversos más bien terrestres son arrastrados por las lluvias torrenciales, por tanto los predadores marinos de litoral están acostumbrados a ver seres vivos originales, fáciles de atacar.

En cuanto a la similitud de uso entre señuelos de agua dulce y salada, no olvido una experiencia vivida en 2006, cuando logré capturar una lubina con una trucha viva... Días después conseguí un congrio y otra lubina, esta vez con una carpa muy pequeña, y ya saben que truchas y carpas les son desconocidas, sin embargo, los carniceros marinos que vagan por las aguas salobres de rías y estuarios no dudan en atacarlos. Por otro lado, les recuerdo que la lubina es un predador muy curioso, juguetón y voraz (labrax significa voraz en griego antiguo),

■ *Algunos de los anzuelos más utilizados.*

■ *Los trofeos con señuelos blandos son una gran realidad.*

www.solopesca.online.es



La lubina es similar al bass en cuanto a la respuesta frente a los señuelos.

El Rubber Jig de River2Sea, válido para todo tipo de aguas

que a veces ataca un señuelo de superficie con un golpe de cola, solo para rechazar simplemente al intruso. Resumiendo, la presencia de señuelos blandos extravagantes y con imitaciones híbridas, será cada vez más fuerte en los próximos años, y no hay que dudar en probarlos.

El equipo

Para manejar los señuelos blandos, sobre todo para que la técnica sea eficaz, hace falta un conjunto de materiales adaptados: un trenzado fino; un fluorocarbono o nylon sin memoria; una caña con acción de punta, rápida y no demasiado larga; un carrete de precisión (en la medida de lo posible), con antiretroceso infinito, varios rodamientos y un freno seguro, y sobre todo, rodillo guía hilos con sistema anti twist.

Desde orilla, el señuelo debe ser lanzado, generalmente, con un plomeado entre 7 y 28 g. A veces, pescadores finos plomearán un poco menos, y otros con menos seguridad o ante corrientes extremas lastrarán más. Suele ser habitual que cada pescador disponga de dos equipos, uno para la pesca fina y otro más polivalente para señuelos más pesados.

Hay que tener en cuenta que con frecuencia y a principios de temporada, las lubinas suelen alimentarse de alevines de sardinas, agujas, lisas, etc, no mayores de cinco cm, y... ¿Ha visto alguna vez una cacería? En casos así una cucharilla ondulante con cuatro plumas sería más eficaz que cualquier señuelo duro. Ahora bien, si puede imitar de la mejor manera posible a esos alevines con cualquier señuelo blando, y pesca con equipos light, posiblemente logre los peces más grandes...

Ante todo, trataré de orientar a un principiante o a un pescador que desea iniciarse en esta técnica, por tanto habrá que buscar un equipo que sea lo más polivalente posible. Para la pesca desde orilla sirve una caña de 2,30 a 2,90 m, válida para el lance de señuelos que pesen entre 10 y 40 gramos, y con acción rápida y de punta. Aclaro que una caña con acción de punta significa que sólo se curva sobre el último tercio, mientras que la acción rápida es cuando la caña es nerviosa y recupera rápidamente la rectitud tras curvarse. Por ejemplo, para iniciarse podría servir la caña modelo Shükan 7,8", de Sakura, cuya longitud es de 2,30 m con una acción de 10-30 g. Existe en 2,60 y 2,90 m, para pescar en las turbulencias y entre olas. Se completa con un carrete ligero de talla 3000 / 4000 (tipo Tica, Sakura, Daiwa, etc), con freno delantero, micrométrico y antiretroceso infinito. Sakura tiene el carrete Bórax 4008FD, con ocho rodamientos, siendo el complemento ideal para la Shükan.

Utilicen un trenzado de 0,10 a 0,18 mm, con arreglo a la sensibilidad necesaria para los señuelos que use habitualmente: señuelos de 14 g, trenzado de 0,10, y si son de 40 g, de 0,18. Como el trenzado



AMOR SPORTS

- Especialistas en pesca de competición: depredadores, ciprínidos, surfcasting y mosca.
- Amplio surtido en cañas, carretes y señuelos.
- Los mejores equipos para el Black-Bass.
- Diversos engodos para ciprínidos.
- Cebos vivos para mar y río (se aceptan encargos).
- Ofertas y promociones durante todo el año.
- Con la garantía de ser atendido por especialistas en cada modalidad.

TODO PARA LA PESCA A MOSCA

Visítanos en:
BARCELONA: C/ Tallers, 65 • Tel.: 93 412 04 97 y 302 69 81 • Fax: 93 301 88 80
GRANOLLERS: C/ Sant Jaume, 102 • Tel.: 93 879 09 95

www.solopesca.online.es

Un stickbait con un señuelo blando por delante... Les aseguro que funciona.

Estos jigs son el mejor complemento para los shad.

es caro, rellenen la bobina con sedal de baja gama y completen con 150 metros de trenzado. En el momento del relleno, mantenga firme el nylon con un trapo mojado para que quede prieto en el fondo. Mi trenzado favorito es el Bass Braid Dynacast, de Sakura, en 0,14 mm. Al final le ato 1,5 metros de fluorocarbono 100% (Impact Shock Leader, de Sakura) de 0,37 o 0,44 mm si los fondos son irregulares. Estos tipos de hilo se estiran menos que el nylon clásico, más elástico.

Si pesca desde barco, puede usar una caña más corta (de 1,90 a 2,10 m), con las mismas características. Si utiliza cabezas plomeadas de 80 g para los gruesos shads o jerkbaits, en barco, y en las corrientes, es preferibles una caña de 20 – 60 g, siempre con acción rápida de punta. Es el momento ideal de probar con un equipo de bait casting (carrete de bobina giratoria), ya que permite pescar más rápida y eficazmente. Con nylon de 0,35 mm podrá controlar la bajada de la línea con el pulgar, y sentir mucho más fácilmente la menor picada, además y por tradición, para la pesca desde barco con señuelos pesados los equipos de casting son más eficaces.

En cuanto a los anzuelos, deberían ser de dos tipos: Texas recto para los señuelos finos (Worm 34, de Gamakatsu) y Texas tipo wide gap para los rechonchos (EWG Superlines, de Gamakatsu) El objetivo es destacar la punta del anzuelo, ya que sobre un señuelo blando de 8 a 10 cm, un anzuelo de talla 3/0 no tiene nada de desmesurado. También se pueden usar jigs de diversos tipos (con cabeza ovalada, tipo bala, redonda, etc) He aquí las directrices:

-El jig de cabeza redonda es la forma más clásica y más polivalente, y acepta todo tipo de manejo y de señuelo blando

-El jig de cabeza ovalada es bueno para pescar a fondo, limitando los riesgos de enganche, ya que permite al señuelo realizar una pausa en el fondo con el eje dorsal y no sobre un costado. Retiene un poco la natación del señuelo

-El jig con cabeza en forma de bala permite estabilizar el señuelo. En la pausa, la boca

Estos señuelos son muy efectivos en las aguas saladas.

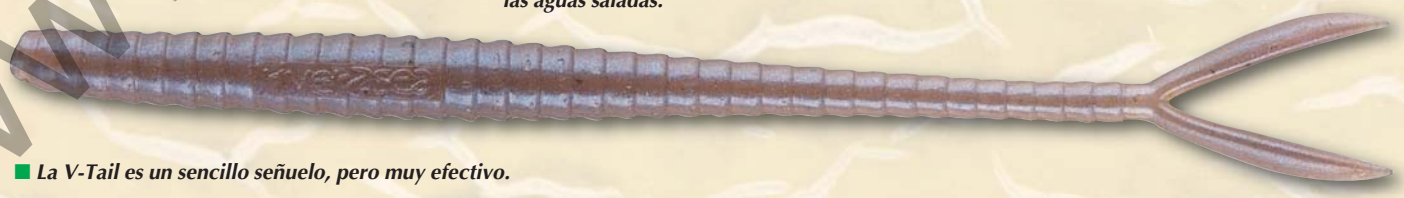

La V-Tail es un sencillo señuelo, pero muy efectivo.



La Wobble Tail, un señuelo blando muy utilizado en el mar.

www.solopescaonline.es

queda en el fondo y la cola hacia arriba, flotando, lo que imita bien un pez alimentándose con los sedimentos del fondo. Se aconseja mover a tirones, haciendo pequeñas pausas cada vez que toca el fondo

-El jig con cabeza triangular es bastante hidrodinámico, y tiene una buena penetración en el agua. Su aplastada forma estabiliza el señuelo cuando es recuperado, contorneándose perfectamente en las fuertes corrientes, despegada del fondo, o recuperación rápida

-El jig con cabeza achatada se coloca bajo la boca del señuelo, lo que frena su bajada cuando se para de repente. Es mi favorito a principios de temporada y para la pesca desde tierra. Es bastante ligero y permite lanzar pequeños señuelos, tipo worm, efectuando pausas, incluso sobre zonas poco profundas. Al descender lentamente hacia el fondo resulta ideal ante los carniceros apáticos. Común a todos los jigs es la posibilidad de comprarlos o montarlos con sistemas antihierbas, para que traspasen las zonas de algas.

Por último, los señuelos blandos tienen una característica interesante: son silenciosos. En condiciones particulares, tales como aguas muy frías o aguas turbias, los pequeños rattles o sonajeros permiten que el señuelo genere sonido. Un rattle es un tubito que contiene una o varias bolas metálicas que crean sonidos agudos bajo el agua, en el momento

■ *Un señuelo muy vivaz, siempre y cuando se maneje convenientemente. Con cabeza plomeada y anti hierbas, buena opción para zonas con enganches.*

■ *Vamos a preparar y "tunear" una V-Tai Worm de River2Sea con un jig tipo Cobra con antihierbas.*

■ *El señuelo, listo para ser lanzado a la espuma y sobre las zonas de algas, mejillones, etc.*

■ *Algunos vinilos vienen con sus anzuelos y jigs.*

■ *Cortamos las fibras y las dejamos casi a ras de la muerte del anzuelo.*

www.solopescaonline.es

Canales, bocanas, rías... Escenarios de gran poder para esta pesca.

La lubina es la reina del spinning desde costa y desde barco.

Hoy no se debe distinguir entre agua dulce o salada, ya que ambos escenarios son compatibles para muchos señuelos.

Un shad con cara de twister y doble cola... Seguro que funcionará.

En agua dulce o salada, estos tonos son muy efectivos.

de los manejos. Su uso es muy sencillo; solo hay que insertarlos dentro del señuelo, con lo que conseguirá más flotabilidad cuando reposen en el fondo. Y si necesita peso extra, también están los "clavos", plomos alargados que se insertan de la misma manera.

Los señuelos

-Wobble Tail Worm, de River2Sea, con jig de cabeza en tipo cohete, de 35 gramos, un conjunto ideal para buscar la lubina en fondos rocosos con profundidades de 10 a 20 m, y a ras del fondo. La cabeza afilada penetra bien en la corriente y la micro cola del shad vibra rápidamente sin frenar la natación. El tono rojizo es muy bueno al amanecer, y en cuanto a su mismo olor anisado, persistente aún después de decenas de lances, son una ventaja. Desde barco y para rock fishing desde acantilados.

-Quiver 100, de River-2Sea, con jig de cabeza ovalada tipo balón de rugby (Touch Down Jig Head, de Sakura, en 21 g. Este worm es muy efectivo en pesca vertical. Déjelo caer bajo el barco en un fondo de 10 a 20 m, toque el fondo, y recupere lo más deprisa posi-

www.solopescaonline.es

España tiene más de 3500 kilómetros de costa... ¿Habrá sitio para pescar?

Las aguas litorales son ricas en este tipo de peces.

ble unos 3 o 4 metros. Espere unos segundos y empiece de nuevo. Repita hasta media altura y abandone en el fondo de nuevo, creando una acción que estimula a los carniceros. Suba a 28 g si la corriente es fuerte sobre un fondo de más de 15 metros. Este señuelo, además, tiene un emplazamiento hueco predestinado a la inserción de rattlers. Su uso desde orilla se limita a las zonas rocosas.

-Caper Shad Worm 100, de River2Sea, en tono Blue Shad, con anzuelo EWG 3/0 rojo (Gamakatsu) + plomo bala (tungsteno) de 10,5 g (Bullet Sinkers, de River2Sea) Este montaje llamado Texas Rig es estratégico para el fin de temporada. El señuelo permite imitar a los pequeños gádidos y mújoles, peces rechonchos muy típicos del litoral a final de temporada. A lo largo de los diques y dentro de las zonas portuarias, este montaje, lanzado y recuperado a lo largo de los fondos con rocas, a

Guillaume es un verdadero especialista del casting y spinning en aguas marinas.

www.solopescaonline.es

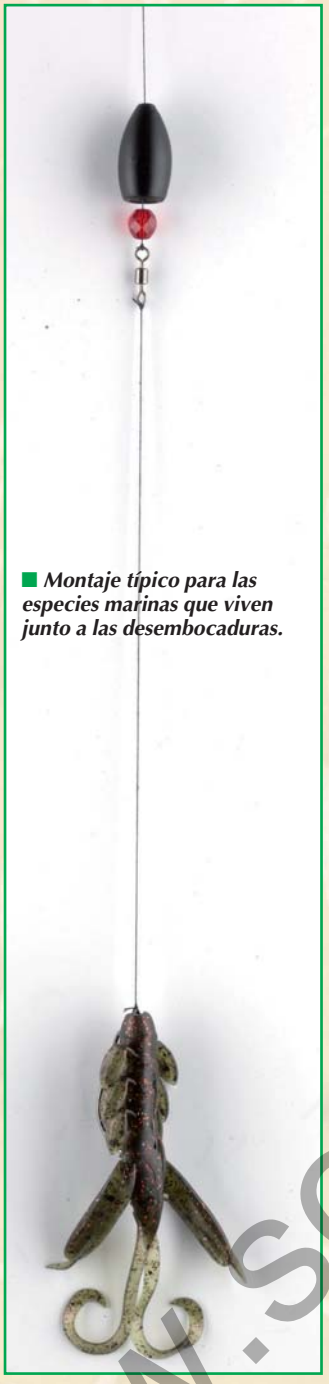

■ *Montaje típico para las especies marinas que viven junto a las desembocaduras.*



■ *Otro tipo de montaje imitando el drop shotting. En el lugar del plomo puede ir un stick o crankbait.*

media velocidad y a medias aguas, permite tocar peces que sobrepasan fácilmente el kilo.

-Señuelo duro en tándem con jig V-Tail de River-2sea. Descubrí este truco el año pasado... Los pececillos que vi sobre el agua me incitaron a colocar un pequeño señuelo blando de superficie por delante del rígido y duro ¡Fue un gran éxito! Su olor anisado y su perfil fusiforme son dos ventajas que me hicieron reemplazar el tradicional raglou por éste montaje. Solo se trata de cortar y eliminar un trozo de la cabeza del vinilo, siempre con arreglo a la talla que se desea, ya que es la flexibilidad y movilidad de la cola la que da toda la acción al señuelo duro. Es más frágil que los viejos anguilones, pero también es más blando y captura más lubinas.

Conclusiones

Este puede ser el año perfecto para probar los señuelos blandos y flexibles, sobre todo en las aguas del litoral español, ya que su uso se extiende desde el Norte hacia el Sur de Europa a un ritmo vertiginoso. Además, están siendo avalados por los resultados, y cada día son más los aficionados que les dan alguna oportunidad, aunque a muchos todavía les falta poner ese mínimo de interés y paciencia necesarios para sacarles rendimiento desde la primera jornada. El mejor aliciente es su reducido precio, por tanto no "cuesta" tanto darles una oportunidad ¿No creen? Suerte, y buena pesca. SP

Texto y Fotos: G. Fourrier

■ *Varios tipos de plomos para insertar dentro de los vinilos.*

DELTA DEL EBRO: PLAYAS DE ARENA FINA, PESCA Y EXCURSIONES

- Alojamiento en el mismo lugar de pesca. Chalets cómodos e individuales, económicos y completamente equipados.
- Salida con guía experto, natural de la zona, y con más de 30 años de experiencia.
- Barcos reglamentados, ideales para pesca al curricán de mar o de río, con capacidad para 4, 5 o 6 personas.
- Precios económicos y diferentes según época, número de personas y tiempo de estancia. Practicamos toda las modalidades de pesca en agua dulce o salada. Consúltenos, no le defraudaremos.

- Pesca de: Palometas, Atunes, Serviolas, Lirios, Mantas, Dorados, Lubinas, Doradas, Caballas, Llisas, Anguilas, Siluros, Carpa, Lucioperca, Peces Ballesta...

Información y reservas:
Sr. Enrique Navarro
Tel. y Fax: 977 48 10 50 • Móvil: 667 53 82 72
http:www.pescaebro.com
E-mail: ennavarr@pescaebro.com

www.solopesca.online.es