ITINERARIOS PARA EL MEJOR SURF, XXVII

SALOBREÑA (GRANADA)

UNA JORNADA DE ROCK FISHING

Estuvimos en Motril... Según las previsiones debíamos vivir una jornada de pesca dedicada al surf-casting en alguna de sus playas, pero...

La visita anual de cortesía a Suministros Salper se convirtió en un verdadero maratón de pesca... El martes día 18 de enero, por la tarde, recorríamos los pasillos del almacén central buscando conjuntar varios equipos de pesca para surf-casting y para embarcación en fondo y gran fondo. Había que elegir y probar las novedades del 2005 en cañas, carretes, hilos, etc, y montar un gran número de aparejos y bajos de línea, sin olvidar el material de complemento (trípodes, soportes, plomos, agujas, paraguas tienda, ropa térmica, accesorios para repuesto, bobinas de recambio, tijeras, cortaúñas, linternas, gafas polarizadas, etc); el miércoles día 19 pescamos la playa de Castell de Ferro; el jueves día 20 tocaba pescar la playa de Motril o la de Salobreña. Por último, el viernes día 21 saldríamos en barco hacia la isla de Alborán, en busca de la cherna... Una verdadera maratón.

Cada opción se convertía en una oportunidad para disfrutar de la pesca, pero también para conocer nuevos destinos, nuevos amigos y



Atardecer en el roquedo salobreño... Muy sugerente.

■ *Miguel monta uno de los equipos utilizados. Las cañas de surf cumplieron.*

■ *Bruno prueba a la boloñesa, modalidad en la que consiguió un buen número de mojarras o vidriadas.*

algunos trucos, que como siempre compartiremos con todos vosotros.

Pasar por la "piedra"

En este viaje tuve la oportunidad de vivir una jornada que considero especial por las circunstancias concurrentes, ya que elegí unas fechas inadecuadas y aún así todo salió a pedir de boca. Era una jornada laborable y algo me decía que aquel no iba a ser un jueves cualquiera, por eso debo agradecer la extraordinaria colaboración manifestada por todo el mundo, especialmente por Miguel y José Miguel López, padre e hijo respectivamente y gerentes de Deportes Tarifa, en Motril, y José García "Garci".

Salí de Granada hacia Motril muy temprano, con Bruno (Suministros Salper) como "partener" y con Manolo (compañero incondicional de ambos). Pasamos por Atarfe, sede de Salper, donde cargamos con todo el material necesario para varias pruebas de equipo. Todo estaba preparado para el surf-casting, pero Miguel y José Miguel nos sorprendieron con sus razonamientos...

-"Podemos probar en la playa, pero sólo hay alguna herrera y no es seguro a estas horas (en ese momento eran las 10:00 horas AM); sin embargo hay un sitio para pescar desde rocas donde es posible realizar una buena pescata, variada y de calidad, cerca de aquí. Además, es cómodo a excepción del momento en que toque cargar y subir la cuesta. Ustedes deciden, surf o rock, o lo que es lo mismo, aburrirse o disfrutar"...

-Miguel, el problema es que todo lo que traemos es para el surf; cañas, carretes, hilos, aparejos, bajos de línea, etc

-No importa: delante de las rocas hay un buen arenal y si lanzan bien, más de 80 o 100 metros, las sortearán fácilmente. Apenas perderán material, en realidad es como si pescaran a surf pero desde una base rocosa

-¿Es un lugar seguro?... Debemos pensar en los jóvenes y mayores que puedan acercarse por aquí... En una estancia segura, en la posibilidad de mantener en orden los componentes del equipo para evitar posibles accidentes, etc

-De lo más seguro. La bajada es suave y luego, junto al agua, hay plataformas de grandes rocas, muchas de ellas planas, donde se pueden dejar las cosas con bastante comodidad. La base es firme y el riesgo de caídas no existe... A menos que sean unos alocados, ya saben, uno de aquellos que pierden los nervios al detectar una gran picada en una caña lejana y salen corriendo sin mirar donde pisan y tropiezan con cualquier cosa...

-Bueno, pues eso. ¡Bruno! ¡Manolo! Habrá que improvisar; creo que debemos afrontar la situación y probar una alternativa tan sugestiva... De todos modos solo hay que variar en parte la reserva de cebos y amoldar los equipos, y en eso creo que no tendremos mayores problemas, sobretodo teniendo en cuenta que en Salper hemos cargado un "poco de todo"

-OK, Quico, por nosotros ¡Adelante! (decían Bruno y Manolo)

Empieza el juego

Bruno sabía que tanto Miguel como su hijo estaban al corriente de la pesca en toda la costa granadina, muy accidentada en determinadas zonas. Por otro lado, ¿quién conoce mejor la zona y la pesca que los propios ribereños?. En cualquier caso ni Miguel ni su hijo dudaron un solo segundo a la hora de elegir un sitio que sir-

■ *Vista de las jaulas de la piscifactoría desde donde queda el coche.*

■ *El lugar es sugerente y llama la atención del pescador.*

■ *Las rocas son seguras y la zona no tiene mayores dificultades.*

■ *Playas de La Guardia y La Caleta, y parte de Salobreña.*

viese como destino recomendado, y les honra su interés por compartirlo con todos los lectores ya que pudimos comprender que, efectivamente, se trata de un destino "10".

Eso sí, ambos sabían que escribir sobre el lugar y fotografiarlo podría servir para atraer a una legión de pescadores, mayormente nobles y deportistas, pero posiblemente también a algunos depredadores y desalmados, por eso antes de partir pidieron algo de respeto... Respeto hacia las medidas de algunas especies típicas de roca, sobretodo porque en algunas ocasiones se pueden quedar muy cortas; Respeto hacia la cantidad de capturas, ya que es posible abusar con las jóvenes mojarras, doncellas y serranos, que se deben devolver como hicimos nosotros cuando su talla así lo requería; Respeto hacia los demás pescadores en caso de encontrar la zona ocupada por uno o más de uno, colocando las dos cañas que permite la ley al alcance de la mano para compartir el sitio, y lanzar hacia el frente, y Respeto hacia el propio entorno, dejándolo limpio, como estaba... Cuesta muy poco preparar una bolsa para meter las cajas de gusanos vacías y los desechos propios de la comida y bebida, o los típicos blister de los accesorios.

El sitio, para quien no lo conozca, es buenísimo. Imaginen que si en plenos mes de enero, en jornada diurna y con el agua a 15 grados y totalmente cristalina hemos sacado esa variedad ¿Qué saldrá en primavera o más adelante? ¿Qué saldrá durante la noche, en verano? Muchos leerán estas páginas y verán peligrar la tranquilidad reinante hasta ahora; incluso se sentirán amenazados por la repentina presión a la que se va a ver sometido este lugar en cuanto aparezca este artículo, por eso nos sumamos a la preocupación de nuestros protagonistas, quienes han compartido noblemente sus secretos con todos nosotros y vosotros, esperando una colaboración positiva.

■ *Como ven, la zona es segura. El fondo no es tan rocoso como aparenta.*

■ *Vista desde un ángulo superior. Desde aquí se ven las manchas de arena y la barrera rocosa.*

Localización

Llegar hasta la zona de pesca es tremendamente fácil y cómodo, pues las referencias son increíblemente significativas. Por un lado la zona buena de pesca se encuentra en la falda de unos acantilados sinuosos que bajan desde el monte de Los Almendros, por donde pasa la carretera Nacional 340.

El sitio ideal se encuentra entre Almuñécar y Salobreña, y el desvío para bajar hasta el mar está muy cerca del hotel Salobreña. Es obligatorio pasar por delante de la entrada del hotel, en la misma carretera, ya que el desvío está unos 300 metros más adelante en dirección a Motril y si se viene en contra hay que realizar el cambio de sentido. Deben hacerlo así, pues en este punto la circulación es fluida y se hace peligrosa dada la escasa visibilidad que propicia una rasante con curva incluida.

Una vez fuera de la nacional se sigue el camino en dirección a la "Ramblilla", un arroyo seco que sólo lleva agua cuando llueve y que en principio transcurre junto a un grupo de casas y callejuelas que hay que sortear hasta llegar a los acantilados, donde hay sitio sobrado para dejar varios coches. En este punto la vista es impresionante; hay unos 30 metros de altura en picado y estamos de frente el mar mirando las jaulas donde se crían doradas y lubinas. Girando la cabeza a la izquierda se ve el puerto de Motril, la población de Salobreña y las playas de La Guardia y La Caleta (ésta última llega junto a las rocas que nos acogerán).

Mirando abajo verán las rocas, algunas plataformas planas muy apropiadas para dejar los enseres, equipos y aparejos, y los primeros metros hábiles para la pesca, ya en el mar. Es un momento muy especial, pues deberán memorizar donde están los bancos de arena, la distancia a salvar y donde está la primera barrera rocosa, que puede dar al traste con nuestras ilusiones haciéndonos perder capturas y bajos de línea

El fondo

Suponiendo que se instalen frente a la piscifactoría, es decir, en el mismo lugar que estuvimos nosotros, deberán tener en cuenta que se hace imposible pescar a menos de 70 u 80 metros. Se puede a lanzar menos distancia, pero se corre el riesgo de no tener tiempo suficiente para elevar el aparejo cuando viene con pescado y lo perderíamos al llegar a las rocas. Eso sí, la alternativa es lanzar una caña por delante y pescar con otra usando un flotador... Las aguas son muy limpias y una carnada jugosa en un aparejo fino puede asegurar buenas capturas, ya que las rocas están cerca de la superficie y hay variedad de peces.

Por otro lado, olviden probar el lance a los laterales, ya que pescando sobre rocas la mejor zona es siempre la frontal a menos que a ambos lados existan facilidades, como por ejemplo piedras o rocas pequeñas salteadas, bancos de arena, etc, y que esté despejada de otros pescadores. En realidad, las leyes de la física demuestran que sólo frontalmente se pueden asegurar las picadas.

Imaginen un lance a más de 100 metros de distancia y que el aparejo repose en la arena, junto a un grupo de rocas de variados tamaños procedentes de los derrumbamientos. Son las últimas, luego está la arena y el mar abierto. Es un paso de peces increíble. El anzuelo ha sido mordido y un pez está preso. La rigidez de la puntera nos indica que el bajo de línea ha cumplido su misión y que como mínimo el cebo ha sido atacado, aunque el pez está ahí. Es la hora de asegurar la posible captura, tomando la caña con suavidad para clavar lentamente, con energía pero dulcemente; en ese mismo momento, si ya notamos el peso, se acabó disfrutar...

Hay que recoger lo más deprisa posible, tratando de asfixiar al pez para que en los próximos 30 metros en lugar de dejarle luchar se vea en la

ALTERNATIVAS / MONTAJES

La flexibilidad de estos plomos garantiza un gran número de recuperaciones.

Como alternativa al montaje realizado improvisadamente existen varias opciones, siempre utilizando accesorios como los nudos top-line prefabricados o hechos por uno mismo; las perlas de doble eje; los pequeños emerillones barrilete atrapados por perlitas, etc.



Parte superior del plomo cilíndrico, grapa y emerillón quitavueltas, atado directamente a la cola de rata, donde va una perla de doble eje que luego será atrapada.

También, en lugar de plomos convencionales, se pueden utilizar los plomos cilíndricos o de tubo, especiales para la pesca en terrenos abruptos. La flexibilidad del tubo y el aire que lleva en su interior sirven para evitar enroques y facilitar su suelta. Y si las cosas se complican también es factible el uso de aletas complementarias, que gracias a sus conexiones pueden montarse en cualquier bajo de línea, antes del plomo. Estas aletas tienen la misión de ayudar a elevar el bajo de línea más rápidamente, con o sin capturas. Estos accesorios son comercializados igualmente por Salper.

El descenso es corto y se hace rápido, lo peor es subir...

Al fondo, zona portuaria de Motril. El mar aquí es limpio.

El trípode es un accesorio seguro para este tipo de pesca.

obligación de permanecer quieto, inerte... Su propia envergadura haciendo presión contra el agua hará que poco a poco vaya ascendiendo hasta llegar a la superficie, donde estará fuera de peligro. La profundidad es de unos 6 / 8 metros y es posible conseguir elevar la pieza en unos segundos, así que cuando podamos verla llegará el momento de decidir por donde saldrá y si es posible pasearla un poco para gozar de algunos tirones. Es triste hacerlo así, pero es la única forma de asegurar la pieza.

Una recuperación lenta motivada por la duda del tamaño del pez que arrastramos, sólo porque ofrece resistencia a base de pequeños tirones, hará que la recuperación transcurra cerca del fondo, casi paralela, y que pocos metros más adelante llegue hasta la base de las rocas, que en este caso se convierten en un muro insalvable donde la pérdida del aparejo y la pieza son evidentes.

Por lo demás, tanto a la izquierda como a la derecha del sitio recomendado el fondo del mar es parecido, con tramos de más arena y otros más rocosos donde se hace imposible la pesca a fondo a menos que se usen montajes especiales destinados a un solo uso en lo que concierne al plomo, o como suele decirse habitualmente, con "plomo a perder". También en esto estuvimos de suerte, pues disponíamos de unos accesorios tremendamente útiles y eficaces, como verán más tarde.

Las especies

Al tratarse de un lugar considerado como muy especial porque reúne acantilados, rocas grandes multiformes, rocas dispersas, piedras, arena, etc, las especies son numerosas... Por otro lado, concurren circunstancias que son extrañas en otras latitudes y que colaboran favorablemente en la generosidad de este hábitat, por eso lo tildamos de especial, y es la proxi-

DEPORTES TARIFA
SU TIENDA EN MOTRIL
• TODA CLASE DE CEBOS
• LICENCIAS
• ESPECIALISTAS EN SURF-CASTING
• ROCK-FISHING / PESCA SUBMARINA
• PESCA DE ALTURA / TROFEOS / DEPORTES
C/ Cuevas, 8 • Tel.: 958 82 56 17
MOTRIL

TORA

2 SPEED
GAME REEL

QUALITY & PRICE

GOLD & SILVER

	Capacidad (lb/yds)	Relación	Ball bearings
20-W	20/690	1:1,68-1:3,92	4
30-W	30/700	1:1,68-1:3,92	4
50-W	50/650	1:1,32-1:3,07	4

TORA es una marca registrada de Sama Fishing Club, SL

En pocos minutos entramos en acción de pesca.

Capturas de José Miguel a media jornada...

midad de la piscifactoría... Por una parte podemos contar con un alimento extra para la época desfavorable (los sobrantes de los piensos destinados a alimentar a los peces e incluso sus propios desechos), y por la otra, con las repoblaciones propias de los accidentes típicos que suelen sufrir estas estructuras móviles... Y además, periódicamente.

En definitiva, es posible capturar el sargo común, el picudo y el real, además de la mojarra, el raspallón, la oblada y la chopa. Como peces más representativos del roquedo mediterráneo en esta zona del litoral tenemos la doncella, el serrano, el cabracho, la morena, el congrio, el dentón (en buenos tamaños), la salpa, etc, aunque hay que añadir algunas de las más típicas de arena, tales como la herrera, la dorada, el besugo blanco, el pagel, el pargo, algunos peces planos y según el momento o la época y en terreno variado, el bejel o rubio (lluerna), los chuchos (rayas), arañas, bailas, peces ballesta, galanes (raor o lorito), gobios, bogas, jurel, tordo, verrugato y otros... Hicimos una foto mosaico con especies variadas y de un tamaño medio considerado normal para la época, aunque la pesca fue más abundante.

La diversidad es enorme, por eso mismo habrá una nueva visita en época más favorable, con mejor equipo, sobretodo con cañas específicas para su utilización en plataformas rocosas y válidas para arrastrar peso a gran velocidad. También los aparejos serán más eficaces pues esta vez hubo que improvisar y aunque

La salpa es otra de las especies más representativas del lugar.

Aquí es fácil clavar pargos, pageles

No estaba mal.

Cañas Sert Sunset Collector y Dreamcast, reposando en acción de pesca.

no se realizaron "chapuzas", debo reconocer que todos los bajos de línea se podían mejorar con hilos de más grosor, transparencia, calidad y resistencia. Repito que todo estaba descompensado, desde la época hasta el horario de pesca, pasando por una tremenda luminosidad y un periodo lunar posiblemente desfavorable, sin embargo los resultados fueron satisfactorios. Incluso puedo asegurar que pudieron mejorarse prestando más atención, y es que la presencia de tantas especies y sus continuas picadas fueron una verdadera sorpresa ¡y eso que perdimos muchos aparejos!.

Los cebos

En Deportes Tarifa hicimos una gran previsión de cebos, centrados principalmente en tita de palangre, gusana catalana (lombriz) y americano. También se usó, aunque en menor medida, algo de coreano, sobretodo cuando probamos a la boloñesa con una caña telescópica de barco que Bruno llevaba en su equipaje y que por fortuna resultó ser una gran alternativa.

En cuanto a la tita de palangre, se mostró como el mejor cebo en determinadas horas, precisamente en las centrales y con el Sol en su punto más alto, dando paso más tarde al americano. Al menos ese fue el gusto de los peces que daban la cara. Con respecto a la tita, la cortamos en rodajas, luego en tiras y más tarde se envolvieron con hilo alrededor de la aguja... Los bocados, como pueden ver, eran jugosos, muy llamativos y resulta-

y besuguitos.

Las herreras son una de las especies más frecuentes en esta zona.

■ *Preparados para el surf, los equipos respondieron con seguridad en el rock-fishing.*

■ *El Trípode que comercializa Salper se mostró bastante seguro.*

ron bastante eficaces, sobretodo para pescar tranquilos durante largos periodos de tiempo.

Es una de las ventajas que ofrecen los cebos duros ya que no es necesario tener que sacar las cañas continuamente para comprobar si hay pescado o si el cebo ha desaparecido para sustituirlo o renovarlo... Si es fresca y está bien preparada la tita aguanta muy bien las embestidas, el lance a la distancia requerida en esta ocasión y el paso de los minutos bajo el agua, resistiendo incluso los continuos bocados de minitallas como los fredís, castañuelas o babosas (góbidos).

El equipo

Como reconocí al principio, el equipo no era el más adecuado para está técnica y lugar. Los carretes fueron perfectos porque disponíamos de varias bobinas de recambio y alguna estaba bobinada con hilo acorde a la situación. Usamos dos Sert modelo Sirium 7006 y dos Sert modelo Scorpium 7009. En todos los casos los hilos utilizados fueron Powerline, algunos fluorocarbonados, y los diámetros oscilaron entre el 0,25 con cola de rata y 0,45 atado directamente. Nos faltó alguna bobina con trenzado (tomen nota)

El trípode fue el accesorio más ideal y representativo, a la vez de cómodo, y en cuanto a las cañas, hicieron su trabajo del mejor modo posible aún estando fuera de lugar... Por cierto, nos adaptamos. Probamos con dos Sert modelo Sunset Collector de 4,20 metros. Son realmente estupendas, fuertes y válidas para cualquier modalidad de lance aunque aquí sólo pudimos tirar por encima de la cabeza, eso sí,

■ *Manolo y José Miguel, sobre las capturas del último.*

con bastante fuerza. Solo pesan 400 gramos y su anillado es súper elegante y fino.

Por supuesto, es una caña de surf-casting, pero tuvimos que improvisar y dio la talla cuando le exigimos potencia en la recuperación y la forzamos a elevar piezas a peso muerto en vertical. Las otras dos cañas eran también Sert, en concreto una nueva versión del modelo Sunset Collector denominada Sunset Dreamcast, también con porta carretes y anillas Fuji pero más amplias y sobre bastidor normal (cambia el color, que pasa del plata al azul, y también el precio, ya que es un modelo idéntico pero más económico). También montamos la caña Sert modelo Sunset Surf Over en 4,20 metros, especial también para surf-casting y de cualidades excepcionales teniendo en cuenta su precio.

El aparejo

Como pueden imaginar, no teníamos un solo bajo de línea preparado para el rock-fishing, aunque fue fácil y rápido entrar en acción de pesca gracias a la surtida caja que preparamos directamente en el almacén principal de Suministros Salper... La cola de rata acababa en 0,57 mm, bien, pues pasábamos dos perlas de goma ovalada tipo top line, una perla normal para facilitar la fricción, una perla de doble eje o un emerillón Veret, una perla normal, un trozo de tubito de silicona de un centímetro para salvanudos y atábamos el emerillón a la grapa. Luego agrupábamos el montaje contra el nudo y el aparejo ya estaba preparado para admitir la gameta, de hasta dos metros y medio de longitud según los casos.

En vistas de que el cebo se iba a centrar en la tita y el gusano americano, los anzuelos fueron un poco grandes. Nos decidimos por los del número 2 de la serie Black Scorpion que comercializa Salper bajo su propia marca, ya que los conocemos desde hace años y son totalmente fiables, además de que están garantizados en cuanto a resistencia. Pinchan lo suyo y además son de carbono. Fueron atados con Fluoro Sí, de Powerline, de 0,25 y 0,30 mm de diámetro según los casos.

Sabemos que esos anzuelos son un poco grandes para según qué especies, pero a veces prima hacer el menor daño posible y si entra algo de morralla sirven para desanzuelar mejor y más rápidamente ya que se clavan por el mismo labio o muy cerca de él. La verdad es que estuvimos acertados pues se liberaron gran cantidad de mojarras y serranos inferiores a los 15 centímetros y un gran número de besugos blancos que no llegaban ni a los 12.

Por otra parte, el uso del fluorocarbono en aguas tan limpias, realmente cristalinas, te permite abusar del grosor, así que la acción de recuperación puede hacerse con más rapidez. Recordamos que en el rock fishing urge recoger deprisa para elevar el pez hacia arriba y sacarlo de las rocas y eso con gametas demasiado largas e hilos finos se convertiría en una acción muy peligrosa para un buen final...

Por último, no vale la pena experimentar ni correr riesgos montando aparejos corrientes con dos o tres anzuelos. Esta pesca es muy especial y conviene prestarle toda la atención que se merece, así que un solo anzuelo bien cebado sobre una gameta larga en fluorocarbono es suficiente para tentar a cualquier pez, sobretodo una vez llega la hora de clavarlo, lucharlo y recuperarlo con seguridad. Recuperar más de una pieza, casi sería imposible. SP

Texto y Fotos:
Fco. Carrión y Bruno Martí

Nota: Este artículo ha sido patrocinado por Suministros Salper, de Granada (www.salpersl.com), y el itinerario recomendado nos ha sido ofrecido por Deportes Tarifa, de Motril (Tel. 958 825 617)

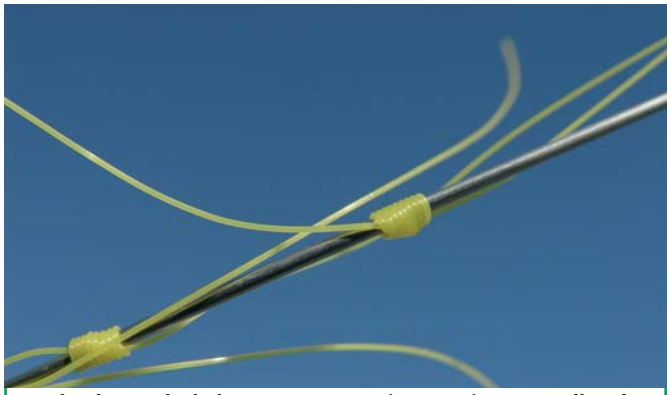

Sobre la marcha hubo que montar varios aparejos, entre ellos algunos nudos para atrapar las perlas...

Un pequeño serrano pide la libertad a base de saltos...

Cubo de Manolo, quien también conseguía buenas capturas.

Salper comercializa este nuevo accesorio, de gran utilidad en el rock fishing.

EL ACCESORIO IDEAL

Como pueden ver e intuir en la secuencia fotográfica, este nuevo accesorio comercializado exclusivamente por Salper resultó de lo más esencial. Se llama "Rock Snap" y puedo asegurarles que la misma tranquilidad y confianza que ofrece su uso nos sirvió para evitar pérdidas reales de todo el aparejo ya que lanzábamos sin preocuparnos y tras las picadas recuperábamos sin presiones, comprobando muchas veces que venía el bajo de línea completo, incluido el plomo. Su montaje es bien sencillo y como una muestra vale más que mil palabras, creemos que es suficiente con visionar las fotos y sus textos para comprender mejor sus utilidades.

De todos modos consiste en atar un hilo fino, de 0,16 a 0,20 mm, directamente al plomo y a la anilla del accesorio que a su vez está atada a la cola de rata. 15 o 20 centímetros son suficientes. Más tarde la anilla del plomo ha de pasar por el alambre acerado, que gracias a la perla ajustable lo atrapará. La presión del lance se ejerce contra el alambre, y al tocar el agua la perla subirá por presión, liberando el alambre y éste el plomo. Se puede tensar y si no se engancha en las rocas es recuperable en el 100% de los casos.

Atamos el hilo fino a la varilla del plomo.

En esta fase la anilla del accesorio está atada a la cola de rata y al hilo fino del plomo.

El accesorio se sirve completo, con la perla ajustable de cierre.

Aparejo dispuesto para el lance. Vean el sistema y cómo la varilla del plomo reposa con seguridad en el "Rock Snap".



Aparejo improvisado, con la perla de doble eje atrapada por perlitas y nudos corredizos hechos allí mismo. Sólo falta lanzar ¡y pescar!

MEGAMAR-MOLLET

- Todo tipo de cebos vivos para mar y río
- Gran surtido en señuelos para Bass, Lucio, Trucha, Siluro y Predadores marinos
- Especialistas en pesca de competición
- Amplia gama en cañas y carretes para Competición, Surf, Embarcación, Mosca, Casting y Spinning y sus complementos
- Gestión del Seguro del Pescador
- Salidas pesca desde embarcación (10 pescadores)

PREGUNTE POR NUESTRAS OFERTAS MENSUALES
ABRIMOS EN VACACIONES

MEGAMAR: C/Dr. Fleming, 3 • Mollet del Vallés • Tel. y Fax: 93 570 02 79

Artículos de Pesca

Can Barti

Cebos Vivos

- Cuidada selección de cebos vivos (MAR y RÍO)
- Surf-casting, ledgering
- Spinning mar
- Embarcación fondeada
- Ciprínidos
- Curricán de costa
- Cursos de competición mar costa y casting

Además en Barcelona...

- Spinning río
- Trucha
- Pesca a Mosca

Asesoramiento y atención personalizada

Mallorca, 628, local 28
08026 **BARCELONA**
Tel. 93 408 36 99

María Rosa Molas, 19
12004 **CASTELLÓN**
Tel. 96 472 45 07

Y en Internet...

www.canbarti.com *info@canbarti.com*