MAR – COSTA/ROCK FISHING ITINER

GIRONA – COSTA BRAVA / C

316 ESCALONES PARA PESCAR... ¡A FONDO!

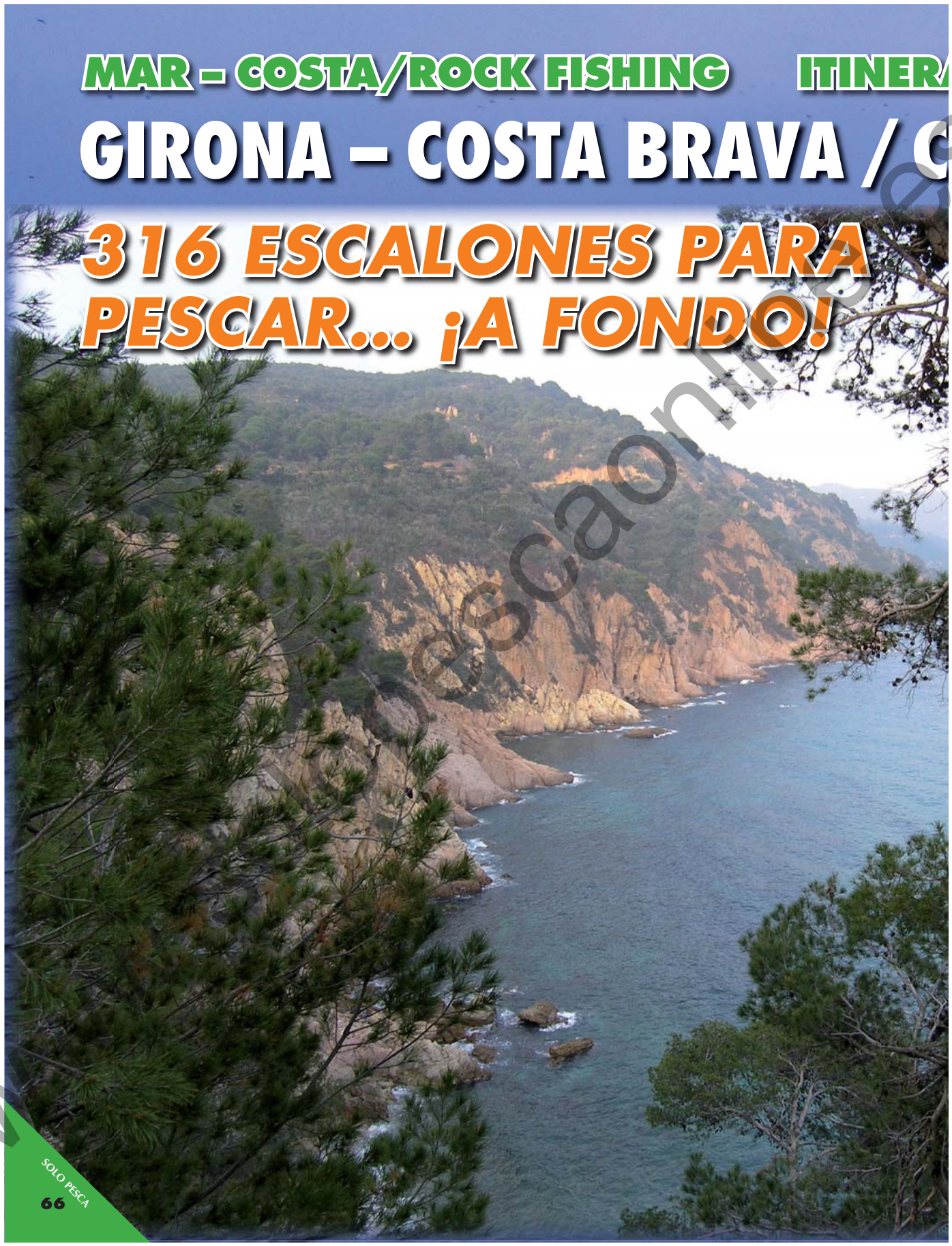

www.pescaonline.es

66-80 Rockfishing.indd 66 28/10/09 11:29:41

ERARIOS PARA EL ROCK FISHING, LXVIII

CAP PENTINER

Entre Tossa de Mar y Sant Felíu de Guíxols, separando las conocidas calas Giverola y Sa Futadera, tenemos un puntal rocoso muy peculiar, sobre todo para los amantes de la pesca con caña…

Vista de la costa desde la zona alta de accesos.

Cap Pentiner se refleja en el mapa de localización en la Guía de Playas.

La zona es fácil de encontrar, entre Tossa y Sant Felíu.

Como ven, la Costa Brava conserva un perfil muy "roquero".

Vista de Cap Pentiner y la roca base del itinerario de hoy.

www.solopescaonline.es

66-80 Rockfishing.indd 67 28/10/09 11:29:57

Entrada a la urbanización, permitida a deportistas caña en mano.

La zona donde quedará el coche es amplia.

En este pilar, junto a la barandilla, comienza la escalera; atentos en la bajada.

Un paisaje verde y con olor a pino y montaña, en claro contraste con el azul del cielo que se ve reflejado en las agitadas aguas, y entre ambos el tono de las calizas que afloran desnudas para crear numerosos puntales y escarpados, hacen que la mayor parte de la costa de Girona se halla ganado el nombre con total autoridad... Y es que la costa es "Brava", pero de verdad...

Cap Pentiner

Hoy hablaremos de un fantástico paraje, un destino mágico que cuenta con muchas ventajas para la pesca, y un solo inconveniente; los argumentos a favor podrían derivarse de la riqueza en especies de alto rango que atesora y la calidad de las mismas, ya que suelen salir buenos ejemplares. Además, es un lugar recóndito, cómodo y tranquilo, donde solo hay que caminar un poco para estar sobre una zona de gran valor natural y medio ambiental... Lo cierto es que solo el hecho de llegar hasta aquí y poder practicar la pesca deportiva con caña, constituye un auténtico privilegio

Los contras son más escasos pero de cierta envergadura; el más negativo es el viento de Levante... Cuando sopla, olviden visitar este lugar, ya que el salvaje oleaje azota brutalmente los acantilados y cubre los pasillos de acceso, y podrían crearse situaciones muy peligrosas. Otra de las causas negativas es la posibilidad de encontrarse las rocas ocupadas por desconocidos, ya que desgraciadamente es una zona muy pequeña donde

DELTA DEL EBRO: PLAYAS DE ARENA FINA, PESCA Y EXCURSIONES

- Alojamiento en el mismo lugar de pesca. Chalets cómodos e individuales, económicos y completamente equipados.
- Salida con guía experto, natural de la zona, y con más de 30 años de experiencia.
- Barcos reglamentados, ideales para pesca al curricán de mar o de río, con capacidad para 4, 5 o 6 personas.
- Precios económicos y diferentes según época, número de personas y tiempo de estancia. Practicamos toda las modalidades de pesca en agua dulce o salada. Consúltenos, no le defraudaremos.

- Pesca de: Palometas, Atunes, Serviolas, Lirios, Mantas, Dorados, Lubinas, Doradas, Caballas, Llisas, Anguilas, Siluros, Carpa, Lucioperca, Peces Ballesta...

Información y reservas:
Sr. Enrique Navarro
Tel. y Fax: 977 48 10 50 • Móvil: 667 53 82 72
http:www.pescaebro.com
E-mail: ennavarr@pescaebro.com

www.solopesca online.es

El camino es maravilloso, realmente natural y salvaje.

Como ven, el pasadizo es estrecho pero seguro.

apenas caben media docena de pescadores, y algunos más cuando son compañeros.

Como verán, hay una plataforma recta con forma rectangular donde caben varias cañas, pero no es la zona recomendada ni tampoco la mejor: solo la más segura y la más cómoda. Muy cerca, en cambio, están los mejores tramos, que son los más buscados por los pocos aficionados que conocen el lugar. La verdad es que se trata de un itinerario de lujo que todos los aficionados merecen conocer, siempre y cuando respeten las normas típicas de urbanismo y muestren cierto grado de deportividad con las especies y la pesca, y de respeto con el entorno privado y el medio ambiente ¿El futuro? No hay mayores problemas puesto que por falta de espacio natural la zona no se presta a masificaciones de pescadores, y además están los ciclos negativos que marca la propia naturaleza en forma de mal tiempo, con fuertes vientos y oleajes, reduciendo las probabilidades de ocupación a casi la mitad de jornadas del año.

Soledad a cambio de riqueza en especies; tranquilidad a cambio de calidad; sacrificio a cambio de cantidad... Estos son los parámetros que debemos enjuiciar a la hora de valorar si merece o no la pena visitar el lugar ¿Si lo encontramos ocupado? Siempre cabe esa posibilidad, aunque podemos saberlo antes de pegarse el lote bajando esos 316 escalones... En efecto, desde arriba se puede ver si está ocupado, como demostramos a través de una de las fotografías que hemos utilizado, y es que desde la zona cercana al parking y entre las ramas de los pinos, se puede distinguir la roca que sirve como base para plantar los equipos y los puestos para llevar a cabo esa jornada de pesca. Ahora bien, lo primordial es saber como está el tiempo, y si el INM o el Wind Gurú dicen que hay vientos de Levante, olvídenlo...

Ya estamos al nivel del mar; queda lo mejor...

En algunos momentos volvemos al medievo.

www.solopescaonline.es

66-80 Rockfishing.indd 70 28/10/09 11:30:57

El trabajo debió ser penoso, pero ahí está.

El acceso es un verdadero paseo, inolvidable.

Localización

Llegar hasta aquí es relativamente sencillo puesto que la carretera de acceso es la GI682, una carretera en muy buen estado que une las ciudades de Tossa de Mar y Sant Felíu de Guíxols. Transcurre por el litoral de la costa Brava y permite ver paisajes preciosos, alternando montañas rocosas pobladas de un frondoso bosque Mediterráneo, con abruptos acantilados y calas de ensueño, donde los accesos suelen ser privados o inexistentes. Cerca de Giverola verán el desvío que lleva hasta una pequeña urbanización, donde encontraran una entrada con dos pilares (vean la correspondiente fotografía)

A pesar de las señales a izquierda y derecha (dirección prohibida), los pescadores deportivos que tienen como objetivo la práctica de su deporte, pueden pasar, siempre y cuando lo hagan en perfecto orden y dejen el coche en la zona aconsejada. Desde ahí se debe buscar el portón que vemos en otra de las fotografías y pasar por el estrecho pasillo que hay tras el pilar y la barandilla. Siguiendo su curso llegarán hasta el final, pasando por varios puntos que quizás le puedan agradar, aunque la mejor zona es el mismo puntal y hacia el frente.

Un último consejo es que tenga siempre en cuenta que cuando llegue aquí por primera vez, comprenda que "llega por primera vez". Quiero dar a entender que si en cualquier momento se acerca algún joven o viejo pescador, pero habitual en esa zona (hay varios incondicionales), procure compartir con él el espacio disponible. En primer lugar porque entre compañeros de afición no cuesta nada ampliar amistades, y en segundo, porque quizás pueda enseñarle algo, y eso siempre es importante y de agradecer.

De cualquier forma, si tienen algunas dudas siempre pueden contactar con Sergi, que es quien nos ha llevado

Como imaginan, la zona es castigada cuando llegan fuertes vientos.

Ya estamos sobre Cap Pentiner.

www.revistasonline.es

66-80 Rockfishing.indd 71 28/10/09 11:31:07



El camino permite ver algunas pequeñas calas.



Las alturas dejan ver posibles pesqueros.

Paco y Antonio, camino de la punta rocosa.

hasta este fantástico escenario de pesca, y que consideramos muy especial por la calidad del entorno y la paz que se respira, pero también por el alto grado de concentración que se consigue, factores que lo convierten en un destino mágico, sobre todo porque te trasladan a otra dimensión, a otra forma de sentir la pesca. En el anuncio de la tienda El Mabrote pueden encontrar la dirección y teléfonos de Sergi, que además les puede recomendar y reservar cebos, aparejos, bajos especiales, etc.

El equipo

En zonas así el uso de un trípode moderno y seguro es fundamental, y si no se tiene, se pueden colocar soportes cuya base pueda meterse por cualquiera de las numerosas grietas o agujeros disponibles, pero sin peligro de que se giren o caigan ante golpes de viento o picadas violentas. Siempre que se pesca desde superficies irregulares, con bases sólidas pero rocosas y sin áreas planas, lo mejor es el trípode, y si hablamos de moderno y seguro es porque hoy disponemos de accesorios de precisión, fabricados con aleaciones en las que domina el aluminio, y son ultraligeros y manejables, capaces de mantener y conservar la integridad de nuestros equipos de pesca en su eslabón más importante, como es la caña y el carrete.

Y hablando de cañas, conviene llegar con material de calidad contrastada; entre varios puntos disponibles, Sergio nos habla de una zona perfecta para la práctica del

Hasta las estrellas de mar se hacen grandes...

Desde el acceso se ve la roca y si hay alguien o no.

Poco a poco, los 316 escalones van quedando atrás...

"surf-rock", esto es, un espacio en el que podemos asentarnos, dentro del área utilizable, con dos cañas de surf-casting para usarlas pescando al límite de distancia, y sobre fondo arenoso, pero lanzando desde una base rocosa...Todo un lujo, sobre todo por el rango a que pertenecen las posibles capturas y a su calidad.

Como todos ya saben, los distribuidores españoles adaptan sus catálogos y productos a las necesidades del aficionado, siempre teniendo en cuenta la zona donde residen y las características del escenario y las especies sujetas a la acción de pesca, aunque es notorio que al margen de esa norma siempre se dan excepciones, como por ejemplo, la coincidencia de que todos, sin excepción, diseñan, crean y avalan cañas especiales, destinadas sobre todo para la práctica de la pesca en sus distintas modalidades, y el rockfishing es una más, con el aliciente de que gozamos de muchísimos kilómetros de litoral rocoso.

Precisamente por eso es fácil encontrar material específico para la pesca extrema, un calificativo con el que podemos hacer referencia a la pesca que nos ocupa, puesto que cañas, carretes, hilos y bajos de línea, así como el resto del equipo e incluso el propio pescador, se van a ver inmersos en situaciones difíciles y duras, como son la falta de una base plana, segura y blanda donde poder moverse con soltura; verse sorprendido por largas caminatas, olas inesperadas, vientos racheados, falta de luz; emprender tareas complicadas por culpa de la inestabilidad y padecer calambres, dolores musculares, pequeños golpes, arañazos, esguinces, torceduras, siempre debido a posiciones incorrectas para estar de

Es la hora de comenzar a "trabajar".

Al llegar la noche todo debe quedar controlado.

www.solopesca.es

66-80 Rockfishing.indd 74 28/10/09 11:31:40

Vista de la cala Sa Futadera, preciosa.

Plataforma lisa junto al escenario buscado. Es buen sitio.

pie, sentado, tumbado, comiendo, pescando; tener que luchar con capturas imprevisibles, ya que lo mismo puede entrar una mabra o herrera de 150 gramos que una barracuda, un dorado, una buena lubina, un dentón, un congrio de 10 kilos, etc, etc... Y en esta ocasión los etcéteras pueden ser múltiples y de buen tamaño... En resumen, hay que llegar preparado, luego, si hemos sobredimensionado el equipo y los accesorios, no pasa nada, pero en estos casos y sobre todo ante lo desconocido, es mejor pasarse que quedarse corto.

Resumiendo, son aconsejables cañas específicas, normalmente telescópicas, con una potencia de 150-250 gramos, siempre de alta gama, ya que así estará montada con materiales ligeros, resistentes y fiables. Cada fabricante tiene su gama, lo mismo que también presentan su versión en dos y tres tramos (4,20 y 5 metros) Por su manejabilidad, y porque las de nueva generación están dando resultados increíblemente satisfactorios, nos atrevemos a aconsejar el uso de las telescópicas, de 4 y 5 metros de longitud, capaces de lanzar plomos de hasta 200 gramos con gruesas carnadas y de mantener duras batallas con piezas de ensueño.

Los carretes deben ir a la par, y en lugar de velocidad esta vez debemos pedir potencia de recuperación y seguridad, así como fiabilidad, con una bobina ancha donde podamos alojar dos centenares de metros de monofilamento de 0,28, como mínimo, más su cola de rata o puente. Estos carretes, sobre todo los de talla 8000, son estupendos para esta acción, ya que aúnan fuerza, ligereza y seguridad, aunque también habría que fijarse en que mantuvieran cierto grado

Los hermanos Contreras, contentos ante parte del botín.

Vean la medida de los sargos...

La zona es muy buena para el besugo, y salen de buena medida.

www.bassfishline.es

66-80 Rockfishing.indd 75 28/10/09 11:31:50

Pasear por estas rampas es todo un privilegio.

Las cañas deben fijarse con total seguridad.



Paco y Antonio buscan donde ubicarse.

Una vidriada o mojarra de medida aceptable. Son abundantes.

de resistencia a la abrasión y a los golpes, pues estos escenarios son muy duros con el carrete, la parte más expuesta y más débil del equipo de pesca.

Por último, los bajos de línea y sus gametas, y la controversia de pescar por delante o detrás del plomo o lastre. Lo importante es pescar bien, y pescar seguro, aunque los peces tarden en llegar, es decir, hay que saber con certeza que el anzuelo llega a su sitio en excelentes condiciones y que se posa sobre el fondo mostrando todo su atractivo, sin enredos y con la carnada intacta, y para lograrlo hay que trabajar con conciencia y paciencia.

La mejor opción para un lance fuerte y potente, buscando la máxima distancia, es una gameta de hasta dos metros de longitud, atada al ojal de un emerillón en la misma varilla del plomo. No hay aparejo ni bajo de línea más sencillo... Y efectivo. Además, la varilla irá atada directamente al extremo de la cola de rata, reduciendo así el número de nudos, empalmes y accesorios, y en consecuencia, las posibilidades de enredos entre piedras, algas, corales, rocas, etc. El diámetro del hilo de las gametas tampoco debe bajar de 0,28 o 0,30 mm, y que sea de la mejor calidad, sobre todo para resistir la abrasión.

Puestos a hablar de los anzuelos, Sergio nos recomienda el uso de los números 6 y 8, según sea de día o de noche

www.solopesca.online.es

Un doblete en gametas largas.

Ya falta menos y nuestros protagonistas sonríen.

(más pequeños por la noche) Otra de las opciones diurnas es montar un bajo de línea de 1,8 metros de longitud para dos gametas largas, una en cada extremo, de al menos 1,5 metros

Los cebos

Sobre los cebos, nuestros protagonistas lo tienen muy claro, ya que apoyan su experiencia con el resumen de los datos obtenidos en múltiples visitas, lo que supone una gran ventaja para todos nosotros puesto que vamos a evitarnos muchas pruebas, pérdidas de tiempo y gastos... Una buena provisión de gusanos llobarrero, americano y arenys, es fundamental, además de alguna tita y algo de lombriz.

Es cierto que las zonas rocosas, sobre todo en este tipo de litoral, albergan multitud de especies que apenas muestran desconfianza ante un gran cebo, como por ejemplo un buen trozo de sardina o cefalópodo que sirva para atraer grandes congrios... Sin duda son buenos cebos, como también lo es el langostino fresco, la navaja o el mejillón, aunque si queremos ser selectivos siempre es bueno probar con los típicos gusanos.

Las doradas también se suman a las especies habituales.

El cubo lo dice todo, y todavía no nos vamos...

www.solopesca.es

66-80 Rockfishing.indd 78 28/10/09 11:32:26

Poco a poco, los morrales van tomando forma.

Los peces de esta zona son de gran calidad.

La zona

Estar aquí es un auténtico privilegio, de eso se darán cuenta en cuanto lleguen al punto final y suelten los bultos, y echen una mirada a su alrededor... Si la visita coincide con una luna favorable y con un clima benigno, la satisfacción será mayor, y si lo combina con la mejor época del año, puede ser una experiencia inolvidable. No hará pescas exóticas, pero sí logrará volver con los deberes bien hechos y con el ego bien servido.

Si se ubica en la misma punta deberá tener en cuenta que las cañas frontales deberán ser lanzadas al máximo de distancia que pueda alcanzar, ya que encontrará fondo arenoso. Estas cañas deben pescar lejos y con cebo duro y consistente, como puede ser un trozo de tita, de llobarrero o un gusano americano, y siempre asegurado con algo de hilo elástico. Por lo demás, hay que moverlas lo justo...

Dependiendo del número de pescadores y para aprovechar mejor el sitio, se pueden lanzar dos cañas más unos 50 metros por delante de las dos primeras. Estas nuevas cañas pueden pescar con lombriz o americano, y se pueden mover en relación de 3 a 1, es decir, podemos repasarlas cada 10 minutos, mientras que las que están por fuera podemos repasarlas cada 30 minutos. A la derecha de esta zona los enroques van a ser la nota del día,

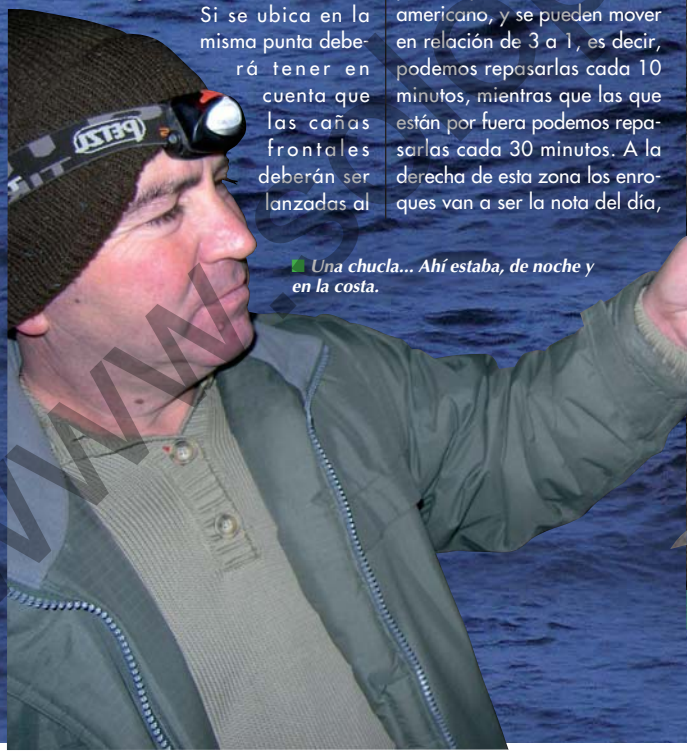

Una chucla... Ahí estaba, de noche y en la costa.

Una bonita dorada.

www.cosasdepesca.es

66-80 Rockfishing.indd 79 28/10/09 11:32:35

■ *Mabras, brecas, sargos... La zona es muy buena.*

■ *Los pageles o brecas son otra de las especies habituales.*

■ *Pargos, pageles, dentones...*

por tanto se debe pescar con plomo entubado (Inmersión lenta y segura y recuperación rápida), o con el aparejo especial para el rock fishing que diseñó Denis Mourizard y que comercializa Salper.

Por el lado izquierdo hay buenos fondos, siempre lanzando hacia el frente, aunque lo mejor es explotar todo el abanico disponible desde la punta recomendada, ya que bien abiertas se pueden montar muchas cañas. Por lo demás, es una zona donde hay una profundidad de entre 10 y 15 metros, excelente, de ahí que salgan piezas de buena calidad.

Por último, están las alternativas; si navega con el Google Earth y escribe "Giverola" en la barra del buscador, podrá ver numerosas alternativas, siempre muy cerca de la zona y bajo las mismas características. Comprobará los accesos, viendo los pilares que debe sobrepasar, la carretera que le lleva a la zona donde quedará el vehículo y todo el área de pesca, pero también las alternativas más próximas, pues un lance desde las playas de estas pequeñas calas tampoco deja de ser una idea fantástica... El número de especies disponibles se verá algo reducido, así como su calidad, pero sin duda podrá disfrutar del alto valor del paraje natural que le rodea.

Para terminar, el último consejo, muy propio y lógico: Cuando llegue aquí estará en un sitio de privilegio, bien conservado, limpio y fresco, por tanto procure dejarlo igual o de lo contrario nos cerrarán los accesos... A la recogida de basura añada un comportamiento cívico con la naturaleza, la propiedad privada y las personas, y tendremos "Cap Pentiner" para siempre. Buena pesca. **SP**

Texto y Fotos:
El Mabrote Team Pineda