MAR-COSTA

PESCA A LA BOLOÑESA

VIEJAS TÉCNICAS/NUEVAS PRESAS

Una condición ideal para la captura habitual de lubinas, sargos, doradas, obladas, agujas, raspallones, vidriadas, bogas, etc, desde las escolleras y diques de los grandes puertos o puertos muy transitados, llega con la primavera, y vive su momento álgido durante todo el verano y se alarga hasta el final del otoño. En efecto, a lo largo de todo este tiempo se dan las condiciones más favorables para recuperar una vieja técnica de pesca, sobretodo apro-

Es indudable que la tecnología actual aplicada a los equipos de pesca y sus accesorios, ha contribuido enormemente en la especialización de determinadas técnicas y en la pesca selectiva...

Las piezas de talla media no son una utopía...

www.solopescaonline.es

SOLO PESCA CA+MN SOLO PESCA

ESCOLLERAS Y PUERTOS

vechando los nuevos equipos, accesorios y materiales de los que disfrutamos actualmente... Le hablamos de la pesca a la boloñesa en aguas saladas.

Tocata y fuga

Aunque no hagamos mucho caso ni nos entretengamos demasiado tiempo en valorarlo, hay que reconocer que la posibilidad de afrontar una jornada de pesca estática, ya sea desde los muros de un dique o desde las rocas de una escollera, tratando de conseguir algún fruto de una mar normalmente calma, se nos presenta con más frecuencia de lo que podría parecer normal...

Es en estos sitios, sobretodo en la zona más protegida por el embate directo de las olas, donde las aguas suelen estar más quietas y mostrarse ligeramente cristalinas, a veces transparentes del todo... Esta es una condición que podría no ser muy favorable de cara al pescador deportivo, ya que delataría su presencia con bastante facilidad, aunque utilizando los aparejos adecuados y aplicando las técnicas más precisas, podemos afirmar que no debe sentir temor al creerse descubierto, ni al fracaso. Además, estas zonas ofrecen muchas posibilidades, ya que en menos de cinco metros cuadrados podemos tener la oportunidad de pescar en aguas interiores (protegidas por los muros); en aguas movidas en continuo vaivén y con ligeras corrientes (la misma bocana), o en aguas abiertas (fuera de los muros) Claro que esto podrá conseguirse siempre y cuando encontremos libre el puntal que delimita la enorme obra...

Movimiento y vida

Cuando las olas golpean impetuosamente sobre las rocas, remueven y arrancan gran cantidad de nutrientes y alimento consistente, bien en forma de vegetación, de larvas adheridas a la vegetación o bien de alguna otra clase de invertebrados, como por ejemplo los camarones, las pulgas, los cangrejillos, etc. Además, la fuerza del mar desplazada hacia el fondo, al chocar con los muros o las rocas y removerlo, libera una notable variedad de comida, en su mayoría anélidos pero también pequeños bivalvos y crustáceos.

En otro de los casos, totalmente opuesto al periodo de estabilidad climática bajo una bonanza extrema, podemos encontrarnos en presencia de una fuerte marejada y en la obligación de afrontar una sesión de pesca bajo condiciones extremas, algo que sería muy difícil y complicado, especialmente teniendo que manejar una caña típica de boloñesa y sobretodo en presencia de fuerte viento. Pero de repente el movimiento de la mar aparenta disminuir, el viento deja de soplar con fuerza y aparece una resaca que forma en la superficie amplias manchas de espuma blanca sobre unas aguas bastante oxigenadas... ¡Lo hemos conseguido! Estamos en el mejor sitio y en el

Las vidriadas son adictas a las escolleras y diques.



Con un buen equipo, buen cebo y pericia, es posible conseguir muy buenos resultados.

Un cubo que daría envidia a cualquiera...

www.solopescaonline.es

■ *La pesca a la boloñesa es muy practicada a lo largo de todo el Mediterráneo.*

■ *Los mújoles suelen ser bastante habituales en estas zonas, y fieles a los engodos.*

■ *Con el tiempo, las grandes rocas de una escollera se llenan de toda clase de vegetales y animales.*

■ *La boga ofrece picadas muy vivas y una lucha bastante potente.*

frenesí alimenticio de muchas especies, entre las que podemos destacar lubinas, sargos, agujas, obladas, doradas e incluso a los espetos, aumenta notablemente, tanto que aquellos lugares o rincones que parecían faltos de vida cuando la mar estaba plana antes de la tempestad, ahora se pueblan de forma improvisada, creando la situación ideal para arriesgarse a pescar aplicando la técnica de la boloñesa.

La verdad es que si se puede elegir y se disfruta de cierta disponibilidad, estos días son, indudablemente, los mejores que podrían encontrar para llevar a cabo una jornada de pesca con finales positivos, y además en cualquiera de sus variantes, ya que estás bruscas caídas de presión son capaces de garantizar los mejores resultados, incluso en el surfcasting. Por el contrario y desafortunadamente, no siempre es posible ser "dueños" de nuestro tiempo y a causa de las obligaciones laborales o compromisos familiares, nuestras salidas suelen ser más bien ocasionales, por no mencionar casuales, y por lo tanto programadas hacia los días festivos e independientemente de las condiciones meteo marinas...

Precisamente por este motivo en muchos casos nos vemos en la obligación de actuar en contra de nuestro parecer y de nuestra propia experiencia, ya que bajo las condiciones de una mar totalmente calmada y con aguas muy limpias se vive una situación que, además de mostrar una presencia de peces bastante limitada, convierte a nuestras hipotéticas presas en unos peces particularmente desconfiados y difíciles que engañar.

Pero... ¿Y si pican? ¿Y si además se trata de una dorada de buena medida? ¿O una lubina? Estamos seguros de que la diversión está asegurada, pero por otra parte no será nada fácil vencer, especialmente utilizando terminales tan sutiles como los que son necesarios para provocar la picada de peces listos y recelosos en aguas tan limpias y quietas... En este caso, después de una

SOLO PESCA CA+MN SOLO PESCA

www.solopescaonline.es

BOLOÑESA 26/2/07 08:44 Página 89

■ *Las obladas abundan en las bocanas, y entran muy bien a la inglesa y a la boloñesa.*

■ *Los aparejos son fundamentales, y una buena carga que cubra varias posibilidades resulta esencial.*

picada decidida y un cachete efectivo, asistiremos entusiasmados a una fuga poderosa y al principio de una recuperación lenta, laboriosa y desde luego excitante, pero antes se debe trabajar fino y duro para llegar siempre hasta el final y no llevarse un revés.

En el lugar y momento preciso

Es muy importante prestar atención en cuanto a la elección de la posición o del puesto de pesca, sobretodo cuando se quiere pescar con una caña de boloñesa. Lo primero que se debe hacer es calcular la dirección e intensidad de la corriente con respecto al lanzamiento, ya sea del aparejo con el cebo como del cebado o engodo. Lógicamente, éste tendrá que ser efectuado aguas arriba para permitir disfrutar de sus efectos frente a nuestra posición, es decir, cerca y en línea frontal siempre y cuando se pueda. Además, si el cebado no se realizara corriente arriba del puesto se perderían todos los beneficios, y la acción de pesca se volvería tan negativa como inútil el cebado. En todo caso es fundamental que dicha operación se realice de forma regular y concentrada en la misma zona, delimitando el área destinada a dejar el aparejo, mientras tanto habrá que procurar ser precisos en todos los sentidos y en esas tareas, ya que el cebado inteligente y preciso suele ser el factor más determinante de cara a los resultados finales.

Otra de las precauciones que hay que tener muy en cuenta durante la elección de la posición, es que en esa área debe haber la suficiente amplitud como para no tener que acercarse demasiado a la zona de pesca elegida, ya que muchas especies de las citadas acostumbran a nadar cautelosamente por la orilla, mostrando cierta curiosidad por lo que pueda haber en las oquedades de las grandes rocas, y en cuanto advierten la presencia de una silueta

■ *Otro habitante típico de las bocanas es la lubina.*

SOLO PESCA
SOLO PESCA

www.solopesca.es

BOLOÑESA 26/2/07 08:44 Página 90

■ *Los anzuelos para la boloñesa deben ser ligeramente superiores a los de inglesa, pero igualmente fuertes y bien afilados.*

humana o detectan el movimiento, huyen alocadamente, ahuyentando incluso a otros peces de su misma especie y en general, alertando a todo bicho viviente...

En presencia de riscos o de diques reforzados por grandes peñascos, será bueno encontrar un sitio donde las corrientes se balancean y donde a menudo se crean amplias zonas de agua particularmente oxigenada, dejando una ancha estela que lleva hacia mar abierto; ahora bien, éstas son las zonas en donde hay que lanzar y concentrar el cebado, porque será la corriente en su salida o entrada la que lo transportará a tiro de caña.

Aparejos

Más o menos pero de forma determinante, son muchos los factores que pueden influir a la hora de elegir los accesorios y de montar los aparejos. En primer lugar, hay que centrarse siempre en las especies que se quieren pescar (o tratar de pescar), teniendo en cuenta la profundidad del mar en esa zona en concreto y, sobretodo, la distancia a la que se quiere pescar, que será la más cómoda y efectiva según las cualidades físicas de cada uno y la potencia del propio equipo. Con base a las condiciones meteo marinas, en cambio, es necesario prestar atención a la

DELTA DEL EBRO: PLAYAS DE ARENA FINA, PESCA Y EXCURSIONES

- Alojamiento en el mismo lugar de pesca. Chalets cómodos e individuales, económicos y completamente equipados.
- Salida con guía experto, natural de la zona, y con más de 30 años de experiencia.
- Barcos reglamentados, ideales para pesca al curricán de mar o de río, con capacidad para 4, 5 o 6 personas.
- Precios económicos y diferentes según época, número de personas y tiempo de estancia. Practicamos toda las modalidades de pesca en agua dulce o salada. Consúltenos, no le defraudaremos.

- Pesca de: Palometas, Atunes, Serviolas, Lirios, Mantas, Dorados, Lubinas, Doradas, Caballas, Llisas, Anguilas, Siluros, Carpa, Lucioperca, Peces Ballesta...

Información y reservas:
Sr. Enrique Navarro
Tel. y Fax: 977 48 10 50 • Móvil: 667 53 82 72
http:www.pescaebro.com
E-mail: ennavarr@pescaebro.com

www.solopescaonline.es

SOLO PESCA CA+MN SOLO PESCA

■ *La convivencia bajo las aguas es patente, sobretodo cuando por medio hay un buen engodo.*

■ *Las bocanas son un punto muy rebuscado por bastantes aficionados.*

■ *Los engodos han surtido efecto y un grupo de doradas se mantiene junto al puesto de pesca.*

■ *Las salpas son otra especie abundante, y fiel a los cebos.*

posición que ocupamos con respecto del agua...

Hay que tener en cuenta también que para la práctica de la pesca a la boloñesa, en lugares así, lo más conveniente y lo primero que debe hacerse es estudiar y sondear toda la zona de pesca o, como mínimo, el tramo que vamos a presionar durante esa jornada de una forma tan selectiva e intensiva. Pero para la realización de este trabajo necesitamos un carrete adecuado y eficaz, cargado con hilo de la mejor calidad y en una bobina de diámetro sustancialmente reducido y alto, más que nada para poder facilitar lanzamientos muy largos, y por lo tanto para encontrar antes y más cómodamente el sitio dónde asechar nuestras presas.

Generalmente las cañas diseñadas exclusivamente para la pesca a la boloñesa son largas, entre los 5 y los 6 metros, pero si el movimiento de la mar es nulo o casi nulo, es preferible utilizar una caña de al menos 7 metros de longitud; en todo caso, con una sobresaliente acción de punta que permita lanzar un completo aparejo con su flotador correspondiente, y dar un fuerte cachete tras la más mínima señal de picada.

Por supuesto, también existen cañas de boloñesa más cortas y de más potencia, pero esas ya están diseñadas para ser utilizadas en condiciones meteorológicas más extremas, o cuando haga falta lanzar muy lejos aquellos aparejos y flotadores contrapesados, y de gran calibre, capaces de ser enviados a distancias superiores a los 30 metros, aún contra el viento...

Por lo demás, la gama de flotadores disponibles es muy amplia, tanto en formato como en colorido, o en cualidades en cuanto a su función... Podríamos elegir entre flotadores fijos, corredizos o contrapesados, en base siempre a la distancia dónde queremos pescar y a la profundidad elegida. Por cuánto concierne a los modelos fijos y corredizos, utilizaremos pesos específicos situados dentro del orden de los 1,5 y 3 gramos para los primeros, y entre los 2 y los 6 gramos para

SOLO PESCA CA MN SOLO PESCA

www.solopescaonline.es

■ *Los flotadores pueden ser muy variados.*

■ *Desde un plano superior, el uso del salabre es obligado.*

aquellos que son corredizos o deslizantes, cuyo formato una vez bajo el agua, o sobre ella, puede simular una pelota, una gota de agua vuelta al revés, o una simple moneda de canto. De cualquier forma, será elegido basándose en el tipo de bajo de línea que vamos a utilizar teniendo siempre en cuenta la especie más habitual, el cebo a utilizar y las condiciones físicas del mar en el momento en que nos disponemos a pescar.

Hay que valorar también y además positivamente, que los flotadores contrapesados permitirán, en cambio, lanzamientos sorprendentes; en todo caso, cualquiera de los distintos modelos que pueden encontrarse en el mercado deberán ser tarados nuevamente (por ejemplo, antes de comenzar la acción de pesca), sobretodo para verificar que su acción siga siendo la correcta una vez montado el anzuelo y el cebo, y tras comprobar la cantidad de metros de agua que hay sobre el fondo... Un error en un cuarto de gramo puede hacer perder mucha sensibilidad a la hora de notar las picadas, o facilitar enredos al bajar el cebo, etc.

Por último y en cuanto concierne a los hilos, en presencia de mar calma se utilizarán predominantemente monofilamentos muy finos, más o menos entre 0,12 y 0,14 mm (0,16 y hasta 0,18 mm si son de fluorocarbono), mientras que en presencia de mar agitada habrá que recurrir a diámetros ligeramente superiores, comprendidos entre un 0,16 y 0,18 (0,20 y 0,22 mm, en fluorocarbono)

Muy importante; los anzuelos que se deben utilizar en una técnica tan sutil tendrán que ser sustancialmente pequeños, pero al mismo tiempo robustos, generalmente de una medida incluida entre los números 10 y el 18, con la forma adecuada, que variará con base al tipo de especie más común en la zona, su tamaño medio y el cebo...

Presas y cebos

La belleza de esta técnica es justo la posibilidad de asechar cualquier tipo de presa,

■ *Cuando están, las caballas garantizan momentos inolvidables.*

■ *Las jóvenes doradas pueden ser pescadas con relativa facilidad, sobretodo cebándolas.*

SOLO PESCA CAMPAÑA SOLO PESCA

MEGAMAR-MOLLET
HACEMOS TICKETS PARA EL COTO DE MALAGARRIGA
* Todo tipo de cebos vivos para mar y río
* Gran surtido en señuelos para Bass, Lucio, Trucha, Siluro y Predadores marinos
* Especialistas en pesca de competición
* Amplia gama en cañas y carretes para Competición, Surf, Embarcación, Mosca, Casting y Spinning y sus complementos
* Gestión del Seguro del Pescador
* Salidas pesca desde embarcación (10 pescadores)
PREGUNTE POR NUESTRAS OFERTAS MENSUALES
ABRIMOS EN VACACIONES
MEGAMAR: C/Dr. Fleming, 3 • Mollet del Vallés • Tel. y Fax: 93 570 02 79

www.solopescaonline.es

BOLOÑESA 26/2/07 08:56 Página 94

■ *Las escolleras guardan muchísimo alimento. En el centro, un crustáceo...*



■ *El coreano debe enfilarse con cuidado. Según el anzuelo y la especie, la ración será mayor o menor.*

■ *El fluorocarbono y los micro emerillones facilitan este tipo de pesca.*

■ *Las aguas quedan quietas al topar con los muros del puerto, y la resaca activa a los peces...*

incluyendo también a las más inesperadas e insólitas, e incluso aquellas que son consideradas como de alto rango. En presencia de mar calma, siempre darán la cara los mújoles y las bogas, además de agujas, obladas, caballas, jureles, raspallones, salpas, vidriadas o mojarras, y las palometillas. En momentos de máximo esplendor, con la mar en estado normal o cuando entran barcos a una bocana, es posible capturar dorados, espetos (barracuda mediterránea) anchovas, etc. En estos casos y contando siempre con la ayuda del mejor cebo, es posible completar un buen morral...

Por lo demás, a lo largo de una variación brusca del tiempo y la estabilidad que le sucede, y cuando hay una incidencia especial en el barómetro y la presión atmosférica, también es posible pescar especies de gran calidad, como por ejemplo la lubina, la dorada y el sargo, peces que no desdeñan comer a ciertas alturas y devorar los cebos que cuelgan desde la superficie aunque a veces se arrastren a ras de fondo.

Eso sí, estas especies requieren mucho más cuidado en cuanto a la preparación de los bajos de línea, en la sutilidad de los aparejos y en los cuidados de los cebos, que deben ser frescos, carnosos, jugosos y vivarachos, de lo contrario pasarán de largo cada vez que noten alguna señal que les inspire desconfianza, como podría ser un anzuelo más grueso de lo normal o un cebo inadecuado. Y no tengan miedo por esa delicada sutilidad; las batallas contra peces de cierto tamaño, usando estas cañas, son más excitantes y menos trágicas de lo imaginado, ya que la elasticidad de todo el conjunto crea una amortiguación capaz de vencer la fuerza de cualquier pez, sin apenas usar el carrete... Y luego está la fricción, es decir, si un pez rompe el aparejo, el bajo de línea o un nudo, es más por un fallo humano que por sus propios medios...

SOLO PESCA
SOLO PESCA CA MN

PESCA SUR: SU TIENDA EN GRANADA

DEPORTES GRANADA
ESPECIALISTAS EN SURF-CASTING
DEPREDADORES
CIPRÍNIDOS
CEBOS VIVOS
TODA CLASE DE SEÑUELOS
TRAMITACIÓN DE LICENCIAS

Pesca Sur
Nos encontrarás en:
C/ Sorozábal, Nº 8
(Esquina con C/ Mozart)
Granada • Tel. 958 523 480

www.solopescaonline.es



Pronto comenzará una tranquila jornada de pesca...

El gusano coreano es bastante eficaz en una técnica como ésta.

Sobre la elección y el empleo de los cebos más característicos para una técnica de pesca como la boloñesa, solo podemos decir que son muchos y muy variados... En realidad, casi todo es bueno y válido; desde cualquier tipo de anélido hasta los moluscos, pasando por la típica sardina y caballa, los crustáceos (gambas, langostinos y camarones); los bivalvos (mejillones, trozos de navaja, almejas de concha fina); los cefalópodos (trozos de anillo de calamar, patas de pulpo reblandecidas o taquitos de sepia), hasta llegar al asticot... De los anélidos destacamos el enorme poder de atracción que tiene un gusano tan común como el coreano, y de los crustáceos, la efectividad de un trozo de langostino fresco...

Pero nada tendría valor si antes de comenzar la sesión de pesca no se realizara una buena preparación y engodado de la zona... Un cebado que puede hacerse con varias composiciones y utilizando algunos aromas típicos para el mar, basados normalmente en harinas o aceite de sardinas, anchoas o hallibut. Dicho esto, la elección del cebo que

El equipo de boloñesa debe ser ligero ya que se apoya en los brazos.

El asticot se ha convertido en un cebo universal para todo tipo de aguas y peces.

www.solopescaonline.es

SOLO PESCA CAMPAÑA SOLO PESCA

BOLOÑESA 26/2/07 08:56 Página 96

ocupará el anzuelo deberá decidirse con base a la comida habitualmente preferida por la especie que se quiere capturar, y que a menudo varia de zona a zona. A tal propósito, si queremos intentar capturar una especie como la dorada o el sargo, será más oportuno engodar con pasta de sardina y luego usar mejillón fresco como cebo, mientras que si nos encontráramos en presencia de un fondo mixto donde se presume la presencia de lubinas, resultará más excitante y efectivo utilizar un camarón o cualquier otro crustáceo de la misma familia, ya que son ciertamente típicos y abundantes en estas zonas tan particulares.

■ *Antes de lanzar el aparejo hay que contrapesarlo debidamente.*

■ *La acción de pesca a la boloñesa es realmente atractiva...*

■ *Las jóvenes doradas suelen alimentarse en las bocanas e interiores de los puertos.*

Por otra parte, el empleo del asticot entre cebados espaciados ya es de aplicación universal, y resultará agradable a predadores como las lubinas, junto con otros cebos vivos (aunque destacamos la gamba como el más efectivo) Por lo demás y cuando no se encuentran demasiadas especies en la zona, conviene añadir que los mújoles son una gran alternativa, y que agradecen muchísimo cualquier cebo que se les presente aunque después de haberlos engodado un ratito con toda clase de harinas y masillas, sobretodo si las mezclan con pasta industrial de sardina o de anchoas (de venta habitual) o con queso.

Terminales

Cuando se pesca en presencia de ligeras corrientes y siempre que se pueda, es muy importante que tanto el cebo como el anzuelo sean todo lo más natural y discretos posible, por lo tanto es indispensable tarar el flotador de la forma más precisa y sondear el fondo para desarrollar la acción de pesca a la altura justa. Para cumplir con tal objetivo existen en el comercio un gran número de sondas que, montadas junto al anzuelo, permiten averiguar la profundidad y por lo tanto el largo del montaje y del bajo de línea.

Una vez se ha determinado el peso específico que puede soportar el flotador, se procederá a montar los perdigones partiendo desde abajo del flotador hasta acabar en el ojal de un pequeño emerillón tipo barrilete, según el método que usemos para montar el terminal. En todo caso, es necesario que los perdigones sean dispuestos de modo que se distancien bajando del flotador hacia la polea. Todo eso permitirá al anzuelo presentarse de forma atenuada, devolviendo la confianza a los peces asustados y por lo tanto resultando más apetecible.

Para concluir, son muchas las soluciones que podemos adoptar a la hora de fijar el plomeado, pero sin duda deberán ser adecuadas para afrontar de la mejor manera todas las situaciones que se puedan dar; sin embargo, siempre es bueno recordar que hay que poner la máxima atención en la distancia que existe entre un perdigón y el otro; a menudo, pocos milímetros de diferencia pueden determinar una mala disposición del terminal en la pesca.

Y ya saben amigos, aprovechando que con cebos y anzuelos menudos a veces sólo se cogen peces que raramente llegan a la pubertad, le proponemos que siempre y cuando le sea posible, los suelte, ya que una ventaja de estos finos aparejos es que apenas hacen daños físicos... SP

Texto: A. Vastano
Fotos: J. M. De la Rosa y Autor

Todo en pesca deportiva
Deportes Riomar
info@deportesriomar.com
www.deportesriomar.com



Sede central
Muñoz Seca, 23
Sanlúcar la Mayor
Tel/fax: 955 702 129

Tiendas en Sevilla
1. Clara de Jesús Montero,3-A
Sevilla • Tel/fax: 954 340 028
2. Autovía S-30/telegrafista 6 local 8
Sevilla •Tel: 954 942 885

Almacén
venta al por mayor
Final de Zambullón
Sanlúcar la Mayor
Tel: 955 700 852

Líder en pesas ecológicas patentadas
Especialistas en pesca libre y de competición
Venta y distribución nacional e internacional de primeras marcas
Arreglos de cañas en carbono
Asesoramiento personal y consultas

www.solopescaonline.es

SOLO PESCA CA+MN SOLO PESCA