LUBINAS 9/12/03 17:18 Página 80

TÉCNICAS DE PESCA

MOSCA & SPINNING

LA LUBINA EN LAS DESEMBOCADURAS

Uno de nuestros antiguos colaboradores nos ha preparado un trabajo muy especial dedicado a la pesca de la lubina en las desembocaduras de los ríos y canales... No tiene desperdicio.

¿Qué tal amigos? Voy a tratar de explicaros algo sobre uno de los grandes secretos, si se puede llamar así, de la pesca de la lubina con señuelos artificiales en el litoral Mediterráneo, sobre todo en el catalán, que es donde yo resido.

Una pesca de escasa difusión

¿Secretos? No sé exactamente si esa es la palabra más adecuada para definir este mundo tan enigmático que rodea una práctica tan especial como la pesca de la lubina con señuelo artificial, desde orilla, lo que sí sé e incluso lo he comprobado, es que nadie quiere hablar de eso y mucho menos pregonarlo, y que existen compañeros que entre ellos mismos juegan al despiste para evitar que se especialicen...

Y aún voy más lejos; sabiendo de mis aficiones a la pesca y a escribir, y de mis ganas de compartir con mis amigos y con vosotros todos mis conocimientos, muchos compañeros me han pedido que ocultara cierto tipo de consejos y, sobre todo, escenarios concretos... La verdad, consi-

www.pescaonline.es

SOLO PESCA CA+MN SOLO PESCA

■ *Mi padre es mi mejor compañero, pues la pesca la gusta tanto o más que a mí.*

■ *El amanecer será el mejor momento para conseguir alguna buena picada.*

dero que es una incongruencia que alguien que yo he llevado hasta el paraíso, a la hora exacta, al lugar mágico, con las condiciones atmosféricas y de marea más idóneas, incluso prestándole mi propia caña y señuelos y diciéndole donde y qué tenía que hacer, me diga luego que no lo cuente a los demás...

Comprendo esas actuaciones y sé el peligro que se corre y se deriva de una práctica abusiva; llevo muchos años madrugando para coger la mágica hora del amanecer en la misma orilla y trasnochando para no perderme el momento del ocaso, llevándome muchas victorias pero también algunos fracasos, aunque sean muy pocos. He clavado decenas de lubinas, quien lea estas líneas y me conozca lo sabe muy bien, grandes, medianas y pequeñas, y he soltado prácticamente el 85% de todas las capturas, por eso quizás sigo pescándolas. Una vez publicado este artículo, quizás llegue una inesperada avalancha de pescadores inmaduros y sin escrúpulos capaces de guardar todo aquello que pique, incluso lo que no tiene valor, porque, ¿qué se hace con lubinas, mabras o doradas de 10 centímetros?

Delego en la conciencia de cada uno el uso que pueda hacer de mis sinceros consejos, y sólo pido que si tienen la misma suerte que yo, sepan reconocer que existe la clara posibilidad de que pesquen algunas de mis lubinas por lo tanto aquello que no vayan a consumir, déjenlo en libertad.

Por otro lado, tampoco voy a hablar de una varita mágica, un señuelo o una técnica infalible, simplemente hablaré de un horario, una época, una táctica y unos cuidados especiales, confesando además que se debe insistir y que se puede llevar a la práctica en cualquier río, arroyo o canal de regadío que desemboque o tenga conexión directa con el mar, tanto en el Mediterráneo como en el Cantábrico o Atlántico.

Lubinas a mosca

Para la pesca de la lubina a cola de rata en los escenarios aconsejados la mejor época se sitúa en el periodo que va desde septiembre hasta enero, aunque si las mareas y el clima acompañan el periodo de actividad puede alargarse mientras dure su presencia, es decir, durante todo el año.

Ahora bien, para más seguridad y sobre todo para probar al principio, cuando uno empieza y prácticamente necesita el contacto con el pez, la época aconsejada será la mejor, así que os pido insistencia durante estos meses (yo acudo diariamente).

Vamos a necesitar unos buenos vadeadores, ligeros, cómodos y herméticos, que se ajusten bien al cuerpo y lo mantengan a la temperatura corporal. Son necesarios para alargar el lance y para poder pescar paralelamente a la orilla y la rompiente, pero más que nada para absorber y protegernos de la humedad durante las dos horas largas que puede durar la actividad de la lubina.

La caña debe ser de 9 a 10', para colas de rata del número 7 al 10, y el carrete, preparado para combatir la posible corrosión marina a pesar de que lo cuidemos y le demos un buen lavado y engrasado tras su uso. Se puede usar una caña de trucha de 6, pero si hay viento, cosa frecuente a esas horas en la época otoño / invierno, puedes quedar muy limitado en el lance.

Otra cosa a tener en cuenta es el oleaje; si las olas son

■ *En esta zona se pueden clavar palometas, agujas, jureles y lubinas.*

■ *Desde siempre, las desembocaduras son un punto de clara actividad pata las lubinas.*

www.solopescaonline.es

■ *Ya dije que no es ninguna exclusiva; vean la competencia, todos con señuelos rígidos.*



■ *El mar está perfecto para intentar la pesca a mosca ya*

insistentes y grandes no se puede pescar, más bien por seguridad porque antes que de lanzar se debe estar pendiente de que la cresta no te coja desprevenido y te cale, o que te tire y te arrastre (estos casos suelen darse, sobre todo a los principiantes). Y estamos en plena fase invernal, al atardecer o al amanecer, precisamente cuando el frío hace más daño.

Para prevenir el inconveniente de encontrarse con una intensidad del oleaje inadecuada es aconsejable llevar siempre una caña para buldó, de ese modo se podrán cumplir otros objetivos como pescar con Rapala e incluso probar con el mismo buldó montando un anguilón, una modalidad bastante efectiva también que al menos aliviará la desazón que se siente al encontrar el mar levemente embravecido.

En la época aconsejada las lubinas se acercan a la orilla de las desembocaduras para comer la cría de la sardina, pequeños alevines en estado larvario pero ya formados que miden entre 1 y 1,5 centímetros de longitud. La desenfrenada actividad de la lubina mientras las persiguen es elocuente y cuando comienzan a engullirlas con frenesí es el momento de lanzar, bien con señuelos rígidos o articulados, con anguilotes, con moscas o streamers... En ese momento atacan todo cuanto les eches.

Este es un hecho rutinario, pues ocurre cada día y a las mismas horas, tanto al amanecer como al atardecer, teniendo en cuenta únicamente la luz solar, no la aguja del reloj, y que se mantendrá mientras

■ *La pesca a cola de rata es poco practicada a pesar de su efectividad.*

■ *El montaje de estas imitaciones es sencillo; vean las fibras.*

■ *Otro día, otra zona, similares resultados.*

www.globescaonline.es

SOLO PESCA CA+MN SOLO PESCA

LUBINAS 9/12/03 17:19 Página 83

ca ya spinning.

■ *Medida media y mínima que se suele capturar.*

dure la presencia de pequeños alevines (pueden ser de otras especies), que suelen permanecer en los meses indicados, o cuando llega la época de celo.

Y es precisamente en ese momento de loca actividad cuando un pescador sensato, amante de la pesca a cola de rata, monta su caña, ata su mosca imitando esa minúscula sardina y se "pone las botas". Cierto es que no se pescan grandes cantidades: en mi caso particular puedo hablaros de entre una y tres piezas de tamaño bastante irregular (no hay una lógica y entran grandes, medianas o pequeñas). Pero a veces los resultados mejoran y si se dan las circunstancias más favorables en cuanto al clima, temperatura y claridad del agua, la intensidad de la marea o el oleaje y su reflujo, se pueden conseguir entre cinco y diez ejemplares.

Deben tener en cuenta que esta pesca es muy limitada, ya que las lubinas sólo están activas y cerca de la orilla, con claro interés por alimentarse, durante una hora y a veces una hora y media antes del amanecer... Hay veces que llegas con todo a punto y aunque te parezca favorable y se dejen notar, ni tienes picada alguna ni las ves.

Por el contrario, cuando la lubina se decide a comer, la ves con claridad en el rompiente; realizan cebadas que te recuerdan con total exactitud a la de las truchas. Si en ese preciso momento te encuentras caminando por la playa y descubres una cebada de esas, le tiras la mosca al mismo sitio y comprobarás que responde con fidelidad, como un salmónido, aunque con bastante menos recelo.

■ *Suele ocurrir; a veces sólo prefieren la mosca, y los demás quedan asombrados.*

■ *Todo el año es válido para esta noble modalidad.*

■ *No se deben extrañar... Agujas, palometas y jureles, si están en la zona, son habituales.*

www.solopescaonline.es

Sin duda, una memorable jornada de sólo dos horas.

Menú de la lubina y las imitaciones que montamos.

A veces, os lo aseguro, se forma todo un festival de pesca, mis amigos han podido comprobarlo: ves lubinas por todas partes, comiendo por todos lados y con verdadero ímpetu, aunque paradójicamente, es cuando menos se pesca...

Desgraciadamente, así es. En efecto, ante estos casos y de un modo personal, llegué a la conclusión de que al disponer de tanta comida las lubinas se vuelven muy selectivas y caprichosas, pues cuando persiguen el bando, que como se podrá comprobar suele ser muy denso, engullen muchísimas unidades de una sola bocanada, es decir, van al bulto más que a los ejemplares aislados, y como su boca es tan grande, ancha y profunda... Es fácil comprender que rechacen cualquier imitación.

Por otra parte, no se cogen grandes lubinas. La medida más frecuente oscila entre los 30 y 40 centímetros, y os puedo asegurar que si entra alguna más pequeña la soltamos, yo y todos mis compañeros, aunque no lo hacen así otros pescadores que suelen coincidir con nosotros (aunque nadie la promulgue ni quiera compartirla, esta técnica de pesca en tan particular escenario no es nada exclusiva).

Pero también las clavamos con kilo y medio a pesar de que las hemos visto mucho más grandes, comiendo junto a mis propios pies, bajo la misma puntera de la caña, pero de momento aún no he tenido la suerte de clavar ninguna, al menos a mosca.

SOLO PESCA CA+MN SOLO PESCA

Las "moscas"

Generalmente pescamos con dos mini streamers, atados a 50 centímetros uno del otro. En cuanto a formato, tamaño y color, se debe ser purista y tratar de imitar al máximo la cría de sardina, cosa que tampoco es complicada y voy a explicaros cómo hacerlo. De todos modos tampoco sufran si no le quedan perfectas, sobre todo cuando vean las que montamos nosotros.

Material: Anzuelo tipo Tiemco 100, del número 10, y spectra flash en colores perla o plata y azul marino para el cuerpo.

Montaje: Colocamos el anzuelo en el torno con hilo de montaje de color blanco. Tomamos catorce o quince fibras de spectra flash de color plata y las atamos a ras del ojal. Luego colocamos sobre las fibras de color plata unas cuantas fibras más de color azul marino.

Con el hilo de montaje hay que formar la cabeza, y al terminar le ponemos un poco de cianocrilato... Pero antes de que se seque del todo, con un rotulador de tinta indeleble (Staedler Lumocolor Permanent) de color negro, le debéis crear un puntito a cada lado para que parezcan que son un par de ojos. Se cortan las fibras medio centímetro por detrás de la curvatura del anzuelo, y ya está. Con esta mosca hemos clavado frecuentemente lubinas, palometas, jureles y agujas.

Bajo de línea: No tiene que ser muy largo, pues con



■ *Sólo el frío queda como único enemigo.*

solopesca online.es

SOLO PESCA CAMPAÑA SOLO PESCA

SOLO PESCA
SOLO PESCA CA+MN

■ *Lubinas de estas dimensiones son frecuentes, pero acudiendo al lugar insistentemente.*



■ *Una lubina de esta talla garantiza emoción.*

uno de tres a tres metros y medio es suficiente. El terminal debe ser de 0,30 mm de diámetro, no por miedo a romper, sino porque al ser grueso se evita que las moscas, con el vaivén de las olas, se enreden entre sí, un caso bastante frecuente y desesperante si se utilizan hilos más finos.

La pesca: Para lograr el máximo de efectividad, o como mínimo para asegurarse todas las posibilidades de tener cierto éxito, hay que lanzar la mosca y dejarla caer siempre por detrás de donde empieza la ola, y posteriormente se hace subir por la misma, subiendo la cresta en dirección hacia la orilla, para intentar dejarla en la espuma, que es donde se debe pescar. No tengan miedo de que la mosca pueda trabajar en una zona donde al retirarse la ola sólo queda la arena, porque será ahí precisamente donde la lubina subirá hasta tus pies y volverá a retroceder a la misma velo-

DELTA DEL EBRO: PLAYAS DE ARENA FINA, PESCA Y EXCURSIONES

- Alojamiento en el mismo lugar de pesca. Chalets cómodos e individuales, económicos y completamente equipados.
- Salida de pesca nocturna con guía experto, natural de la zona, y con más de 30 años de experiencia.
- Barcos reglamentados, ideales para pesca al curricán de mar o de río, con capacidad para 4, 5 o 6 personas.
- Precios económicos y diferentes según época, número de personas y tiempo de estancia. Practicamos toda las modalidades de pesca en agua dulce o salada. Consúltenos, no le defraudaremos.
- Pesca de: Palometas, Atunes, Serviolas, Lirios, Mantas, Dorados, Lubinas, Doradas, Caballas, Llisas, Anguilas, Siluros, Carpa, Lucioperca, Peces Ballesta...

Información y reservas:
Sr. Enrique Navarro
Tel. y Fax: 977 48 10 50 • Móvil: 667 53 82 72
http:www.pescaebro.com
E-mail: ennavarr@cconline.es

www.solopescaonline.es

■ *Pesca de la lubina con señuelo y a cebo. Hay mucha afición.*

■ *La insistencia suele aportar buenos premios.*

cidad del agua, en un visto y no visto. Esencialmente, la mayoría de las picadas se consiguen cuando la ola se retira, segundos antes de formar el rompiente para avanzar de nuevo.

Por otro lado, deben intentar lanzar un poco inclinados con respecto a la orilla, mirando hacia el mar. Si las olas llegan en perpendicular, por ejemplo a la izquierda, hay que lanzar escorados hacia la izquierda; en consecuencia, si llegan de frente o se inclinan hacia la derecha, hay que lanzar hacia la derecha, de ese modo la mosca siempre trabajará mejor y se evitarán posibles enredos en el bajo de línea.

La verdad es que más de uno se quedará sorprendido cuando sea testigo del modo en que se ceban las lubinas, incluso entre los pies... Entonces se llega a creer que puede ser una pieza de escaso valor y medida, pero la sorpresa llega cuando se clava, cuando notas que la lucha es más fuerte de lo que creías, y por fin la vences y la sacas a superficie para comprobar que es una hermosa lubina de aproximadamente medio kilo de peso... ¿No es fantástico?

Por último, recuerden que la zona de pesca aconsejada se sitúa siempre en las desembocaduras de grandes, medianos y pequeños ríos y arroyos, o grandes acequias de regadío. Tengan en cuenta también que muchas veces, por los violentos temporales o como producto de las riadas, esas desembocaduras pueden quedar momentáneamente cegadas al topar con el mar por culpa de los sedimentos arrastrados, y que pueden quedar cerradas durante mucho tiempo, llegando el agua hasta el mar por filtraciones subterráneas (esto sucede muchas veces a lo largo del año en los Fluvià, Muga, Ter, Llobregat, etc, por poner varios ejemplos válidos), aunque si el río o el canal vierte agua de un modo fijo la cosa funciona mucho mejor.

En este caso hay que situarse en la misma salida.

Por último, les vuelvo a insistir en la importancia de usar unos buenos vadeadores, de goretex o de neopreno, pero de buena calidad, sin olvidar un buen jersey y un gorro de lana...

Tengan en cuenta que estamos en invierno y que cuando rompe el día siempre hace mucho frío, y puedo deciros por experiencia que en más de una ocasión he tenido que dejar de pescar porque las manos y los dedos eran completamente insensibles e inútiles para realizar cualquier trabajo.

Ánimo, y buena pesca, y para saber si las lubinas están activas, sólo tenéis que llegar a buena hora y observar... Si hay varios pescadores dándole al buldó, normalmente ribereños, es que la lubina está ahí y es el mejor momento.

La alternativa

Si por casualidad son amantes de la pesca al más puro spinning, y amigos de las grandes emociones, deben saber también que existen otras alternativas a la cola de rata, igualmente de corte deportivo, y siempre con la lubina y el mismo escenario de por medio.

Pero para tener la oportunidad de clavar grandes ejemplares antes conviene aclarar que pueden conseguirse durante todo el año, aunque la mejor época, siempre bajo mi propia experiencia personal, es la que va desde febrero hasta abril, cuando las lubinas más grandes se congregan frente a las desembocaduras, suponemos que para llevar a cabo el desove.

También debo confesar que a veces, y de un modo repentino y extraño, suele hacerse muy difícil que entren a cualquier señuelo. Es como si de pronto entrasen en una fase

solopescaonline.es

LUBINAS 9/12/03 17:19 Página 88

El spinning semi pesado es la mejor opción ante este tipo de aguas.



La sonrisa lo dice todo, y es que la pieza no es para menos.

de ayuno propiciada quizás por los cortejos o el celo del mismo desove. Realmente no lo sé con exactitud, simplemente me baso en que están ahí, las ves, las notas y no pican, y que si voy sacando algunas es simplemente por mi constancia y mi tesón, que me empuja a venir cada día, a la misma hora, e insistir, sacando siempre alguna hasta que finalmente se consigue clavar el ejemplar de tus sueños.

Se trata de pura fe, ya que lo hago así desde hace muchos años, y el periodo de celo es muy complicado, aunque siempre confío en las excepciones, eso sí, antes y después de ese periodo, y si las cosas se hacen bien y con paciencia, pueden realizarse muy buenas capturas... Además, en un número de una sola cifra, pero bastante aceptable.

En cuanto a la técnica, en esta ocasión no hay ningún secreto, sólo se trata de lanzar y recoger tras las olas y procurar que el señuelo se mueva convenientemente y a la velocidad adecuada. Si acaso, nunca abandone la ilusión de que le vayan a entrar hasta que el señuelo esté completamente fuera del agua y pendiendo ya de la caña, pues la mayoría de las picadas suelen producirse en el mismo momento en que el señuelo va a salir del agua.

Recomendaciones

No usen señuelos inferiores a 13 centímetros. En nuestro caso utilizamos con bastante insistencia los modelos flotantes de 18 centímetros y

SOLO PESCA
SOLO PESCA CA MN

LA TOUR E
FISHING TACKLE
MAR
AGUA DULCE
LA GAMA MAS COMPLETA DE ACCESORIOS PARA EL SURF-CASTING Y LA PESCA FLUVIAL DE ALTA COMPETICION
MAS INFORMACION: 670 58 27 04

www.solopescaonline.es

Lubinas pescadas al anochecer, con Rapala.



El autor nos muestra una bonita lubina.

los mágnum de 14. En cuanto a las imitaciones de más efectividad entre todas las que hemos probado a lo largo de estos años, destaca la típica de cabeza roja sobre cuerpo en blanco, y los tonos azulados que tratan de imitar a la lisa.

La verdad es que eso de los colores funciona bastante según el gusto del mismo pescador, pero en realidad hay que jugar con el estado de las aguas; si están turbias se deben montar tonos vivos, pues funcionarán mejor que otros más apagados, pero si están cristalinas las mejores imitaciones son las que traten de simular las especies naturales en la zona, tales como la misma sardina, la lisa o el jurel y la caballa.

Por último, prueben y disfruten la paz y la pesca, y si notan que conseguir una lubina les cuesta un poquito más de la cuenta, insistan y tengan paciencia; con el tiempo siempre saldrá ganador, ya lo verá. Suerte, buena pesca, y recuerde, la lubina tiene una medida mínima que debe respetar. SP

Texto y Fotos: Ricard Montañà

SOLO PESCA CAMPAÑA SOLO PESCA

EDUARD: ARTÍCULOS DE PESCA
TODA CLASE DE CEBOS NATURALES
ESPECIALISTAS EN CURRICAN, SURF-CASTING Y ROCK-FISHING
Nos encontrarás a la salidad de Llançà, en la carretera que va al Port de la Selva.
CASA DE PESCA, EDUARD
Avda. Europa, 46, Bloque 1, Local 2
17490-Llançà (GIRONA). Tel. 972 38 02 87
ABIERTO TODO EL AÑO
Eduard



www.solopesconline.es